



Natura Linen Naisen palmikkoraitainen pusero

XS-S-M-L-XL-XXL

Lanka: DMC Natura Linen (58% pellava, 26% viskoosi, 16% puuvilla)

Prym puikot: Nro 3,5 tai käsialan mukaan.

Tiheys: 24 s ja 34 krs sileää neuletta = 10 cm.

Mallineuleet: *Ainaoikeinneule:* neulo kaikki krs:t oikein.

Sileä nurja neule: neulo oikealla nurin ja nurjalla oikein. 4 s:n

palmikkoraita: **1.-4.krs:** neulo sileää neuletta. **5.krs:** työnnä puikko 4 oikean s:n jälkeen neuleen läpi, ota lanka puikolle ja vedä läpi, neulo 1. oikea s oikein ja vedä lankalenkki sen yli, neulo loput 3 s oikein. Toista jatkossa 2.-5. krs:ia.



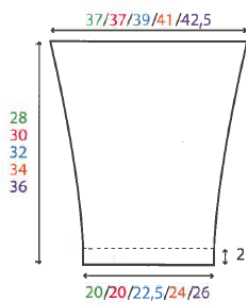

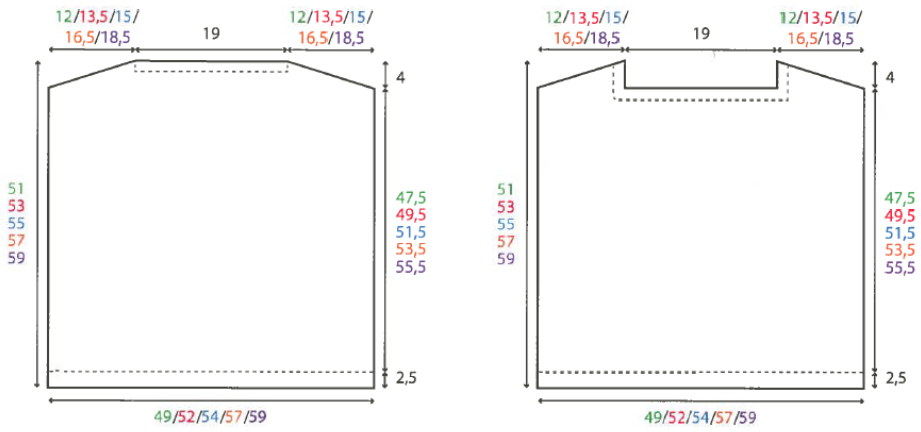
Koko	XS	S	M	L	XL	XXL
Valmiin neuleen mitat						
vartalonympäry	96	102	106	112	116	122 cm
kokopituus	54	56	58	60	62	64 cm
hihan sisäpituus	28	30	32	34	36	38 cm
Langan menekki						
DMC Natura Linen -lankaa punaista (05)	350	350	400	400	450	500 g

Takakappale Luo 100-108-116-124-132-140 s ja neulo ainaoikeaa 8 krs. Aloita sitten sileä nurja neule ja palmikkoraidat näin: Neulo 4 s s:lla sileää nurjaa neuletta, *tee 4 s:n palmikkoraita, neulo 4 s:lla sileää nurjaa neuletta*, toista *-*. Neulo jatkossa s:t tässä järjestyksessä. Kun kappaleen korkeus on 50-52-54-56-58-60 cm, päättä molemmissa reunoissa olkaa varten joka 2. krs 1x3-7-5-3-7-5 s ja 6x4-4-5-6-6-7 s. **HUOM:** Kun olet molemmissa reunoissa tehnyt 3 päätöskerrosta, aloita keskimmaisilla 58 s:lla ainaoikeinneule ja jatka muilla s:illa kuten aiemminkin. Kun olet tehnyt olkapäiden viistotukset valmiiksi, päättä loput eli takakappaleen pääntien 46 s kerralla.

Etukappale Neulo kuten takana kunnes kappaleen korkeus on 48-50-52-54-56-58 cm. Aloita nyt keskimmaisilla 58 s:lla ainaoikeinneule ja jatka muilla s:illa mallineuleita kuten aiemminkin. Kun olet neulonut ainaoikeaa 8 krs, päättä keskimmaiseta 46 s pääntietä varten ja neulo ensin toinen puoli. Tee sivusta lähtien olan viistotus kuten takana. Neulo pääntien toinen puoli peilikuvaksi.

Hihat Luo 50-50-58-58-66-66 s ja neulo ainaoikeaa 8 krs. Aloita sitten sileä nurja neule ja palmikkoraidat näin: Neulo 3 s s:lla sileää nurjaa neuletta, *tee 4 s:n palmikkoraita, neulo 4 s:lla sileää nurjaa neuletta*, toista *-*, tee 4 s:n palmikkoraita ja neulo 3 s:lla sileää nurjaa neuletta. Neulo jatkossa s:t tässä järjestyksessä ja lisää samalla molemmissa reunoissa joka 4. krs 20x 1 s =90-90-98-98-106-106 s. Neulo lisätyillä s:illa 4 s sileää nurjaa neuletta ja 4 s:n palmikkoraitaa vuorotellen. Kun hihan pituus on 28-30-32-34-36-38 cm, päättä s:t.

Viimeistely Levitä kappaleet alustalle mittoihinsa, kostuta sumuttamalla nurjalta puolelta ja anna kuivua. Ompele olkasaumat. Kiinnitä hihat sivuihin olkasaumojen molemmin puolin n. 20-20-21-21-22-22 cm matkalle. Ompele vielä sivu- ja hihasaumat.



Copyright: DMC



Pym Consumer Finland Oy
 Huhtimontie 6 B, 04200 Kerava
 puh 09-274871

CONSUMER
 FINLAND

www.pym.fi