

## Neulelangat

## Terminologiaa



- MOHAIR



- Angora vuohen villaa
- Yksi vanhimmista tekstiilikuiduista
- Mohairkuitu on pitkä ja kiiltävä
- Lanka harjataan
- Mohair on helposti puhdistuvaa
- Hoito: pesu haaleassa vedessä, miedolla pesuaineella, tasokuivatus, kannattaa tuulettaa usein
- Verrattavissa cashmereen, angoraan ja silkkiin

Kid Mohair on alle vuoden ikäisestä angoravuohesta kerittyä ensimmäistä karvaa, joka on poikkeuksellisen pehmeää eikä kutita tai ärsytä ihoa

- ANGORA



- Angorakanin villasta saatava luonnonkuitu
- Pehmeä, hyvä lämmöneristyskyky
- Angoraa on vaikea kehrätä villaksi sen pinnalla olevan vahakerroksen takia, sekoitetaan muiden kuitujen kuten villan, alpakan tai tekokuidun kanssa
- Aikuinen kani tuottaa 1,5 kg villa/vuosi

- CASHMERE



- Aito kashmir saadaan cashmir vuohesta
- Cashmirissa on "ilmataskuja" kuitujen välissä, jotka tekevät langasta lämpöisen ja kevyen
- Ylellinen, harvinainen ja kallis

- VILLA



### 100% VILLA

- Villaksi kutsutaan vain lampaasta saatavaa kuitua
- Kuitu on suomuinen
- Kuidun suomut aukeavat kastuessaan, hankaus aiheuttaa huopuuntumisen
- Hoito-ohje: tuuletus, hellävarainen pesu

### MERINOVILLA



- Saadaan merinolampaasta, parasta villaa laadultaan
- Paras merino tulee Australiasta ja Uudesta-Seelannista
- Villan kiharuuden takia sitä on helppo käsitellä
- Pitkien säikeiden ansiosta villa on erityisen pehmeä ja ohut
- Erinomainen lämmöneristys
- Villa pystyy imemään 30% painostaan kosteutta ennen kuin se on kostean tuntuinen

- YAK



-Yak härkä elää Himalayan vuoristossa

-3 erilaista kuitutyyppiä:  
ulointa käytetään mm  
teltojen ja köysin  
tekemiseen, keskimäinen  
kerros on 50 -25 micron

- Rowan Softyak DK tehdään sisimmästä kerroksesta alle 25 micron'a.
- Lämpimämpi kuin merinovilla, cashmere'n pehmeys, luja, kestävä, hengittävä

## HAMPPU

- Erittäin kestävä ja miellyttävä luonnonkuitu
- Luonnollinen kiilto
- Luonnon oma hamppukuitu imee erittäin hyvin vettä, ei myöskään haalistu helposti
- Hamppua sis. valmistetut vaatteet sopivat henkilöille, jotka herkistyvät kemiallisista aineista
- Ei veny, pitää hyvin muotonsa
- Erinomaiset eristys ominaisuudet
- Täydellinen ulkovaatetuksessa

## MAKO-puuvilla

- Korkealaatuinen egyptiläinen puuvillakuitu
- Puuvilla on hienokehrätty erittäin pitkistä kuiduista
- Pehmeä, kauniskiiltoinen ja kultusta kestävä



## SUPERWASH

- Käsitelty villa – kuidun suomut poistetaan prosessissa
- voidaan pestä koneessa, hienopesu
- ei huovu

## MERSEROINTI

- Puuvillan ja villan käsittely kemikaalilla
- Kuidun poimut poistetaan prosessissa, kuidusta tulee pyöreä
- Pehmeä, hyvin valoa heijastava lanka

**WORSTED:** vahva, pitkäkuituinen kampalanka



- Woolmark on kansainväliset normit täyttävien tuotteiden laadun tae.
- Merkki takaa samat ominaisuudet kaikkialla maailmassa:
  1. Materiaali on puhdasta, uutta, käyttämätöntä villaa
  2. Kuitujen vetolujuuden täytettävä tietyt normit
  3. Värinkestolla omat normit



## 4ply, DK, Aran, Chunky

### 4PLY

- 50g n. 160m
  - Puikot 3,5
  - tiheys: 28 s x 36r
- Esim: Catania Fine, Regia 4ply

### DK: Double knitted yarn weight

- alun perin englantilainen tapa ilmoittaa langan paino
  - 50g n. 100-130m
  - puikot: 4
  - tiheys 22s x 30 r
- Esim: Merino Extrafine 170, Wool 125, Regia 6 ply

### ARAN

- 50g n. 90 m
  - puikot 4
  - tiheys: 18 s x 24 r
- Esim: Wool 85, Catania Grande, Regia 8ply

### CHUNKY

- 50g n. 60-80 m
  - puikot 5,5-8
  - tiheys 12s x 15r
- Esim: Merino Extrafine 85




### Super fine

4 ply

27s x 32r

puikot 2-3

50g = +200m




### Fine

DK

23s x 26r

puikot 3-3,5

50g = 150-200 m



### Light

DK

21s x 24r

puikot 3,5-4,5

50g = 100-150 m



### Medium

Aran

16s x 20r

puikot 4,5-5,5

50g = 80-100 m



### Bulky

Chunky

12s x 15r

puikot 5,5-8

50g = 60-80 m



### Super Bulky

Super Chunky

6s x 11r

puikot 8-


50g = n. 60 m



**Regia Pairfect:** samanlaiset sukat koot 36-46, vyötteen kääntöpuolella mitat resorin ja varren pituuteen koottain

Easy start: aloita tästä

Knotfree: ei solmuja



1 Vedä lanka kerän sisältä, katkaise keltainen lanka pois ja luo silmukat normaalisti. Neulo sukka valmiiksi

2 Tarkista resorin ja varren mitat vyötteestä



Toinen sukka. Keri ylimääräinen ja keltainen lanka kerästä ja leikkaa pois. Luo silmukat ja neulo sukka valmiiksi