Alpaca Classico
Pintaneuleinen peitto



Koko: 130 x 180 cm
Lanka: Schachenmayr Alpaca Classico (60% villa, 40% alpakka) punaista (0041)1200 g
Prym puikot: Pyöröpuikko nro 5 tai käsialan mukaan.
Tiheys: 18 s ja 26 krs pintaneuletta = 10 cm.
Mallineuleet: *Joustinneule:* 1 o, 1 n.
Sileä oikea neule: neulo oikealla oikein ja nurjalla nurin.
Sileä nurja neule: neulo oikealla nurin ja nurjalla oikein.
Pintaneule: neulo ruutupiirroksen ja ohjeen mukaan. Toista 1.-20. krs:ia.

Neulo näin Luo 220 s ja neulo ensin joustinneuletta 10 krs. Jatka sitten molemmissa reunoissa 10 s:lla joustinneuletta koko peiton ajan ja aloita niiden sisäpuolella pintaneule piirroksen mukaan siten, että toistat 40 s:n mallikertaa 5 kertaa. Kun olet toistanut piirroksen 1.-20. krs:ia 6 kertaa (=120 krs), neulo jatkossa vuorotellen 9 krs sileää nurjaa neuletta ja 9 krs sileää oikeaa neuletta. Kun työssä on 6 oikeaa raitaa (=108 krs), neulo 220 krs sileää neuletta. Neulo lopuksi 10 krs joustinneuletta. Päätä s:t joustetta neuloen.
Viimeistely Levitä peitto alustalle mittoihinsa, kostuta sumuttamalla ja anna kuivua.



40 s:n mallikerta toistuu
□ = oikea s, neulo s nurjalla nurin
⊟ = nurja s, neulo s nurjalla oikein

Alpaca Classico
Pitkulaiset tyynynpäälliset

Koko: 30 x 60 cm
Lanka: Schachenmayr Alpaca Classico (60% villa, 40% alpakka) tummaa lilaa (0049) tai punaista (0041) 200 g
Prym puikot: Nro 5 tai käsialan mukaan.
Muut tarvikkeet: 30x60 cm sisätyyny ja 3 nappia.
Tiheys: 17 s ja 24 krs sileää neuletta = 10 cm.

Mallineuleet: *Joustinneule:* 1 o, 1 n.
Sileä oikea neule: neulo oikealla oikein ja nurjalla nurin.
Sileä nurja neule: neulo oikealla nurin ja nurjalla oikein.

Neulo näin Luo 51 s ja neulo joustinneuletta 10 krs. Neulo sen jälkeen vuorotellen 9 krs sileää nurjaa neuletta ja 9 krs sileää oikeaa neuletta. Kun työssä on 16 nurjaa raitaa (=279 krs), neulo vielä joustinneuletta 10 krs. Päätä s:t.

Viimeistely Levitä kappale alustalle mittoihinsa, kostuta sumuttamalla ja anna kuivua. Taita kaitale kaksinkerroin siten, että jousteet menevät päällekkäin keskellä kappaletta. Ompele sivusaumat. Laita sisätyyny paikoilleen ja kiinnitä lopuksi napit kuvan mukaan.

Alpaca Classico
Valkoinen tyynynpäällinen

Koko: 40 x 40 cm
Lanka: Schachenmayr Alpaca Classico luonnonvalkoista (0002) 200 g
Prym puikot: Nro 5 tai käsialan mukaan.
Muut tarvikkeet: 40x40 cm sisätyyny ja 3 nappia.
Tiheys: 17 s ja 26 krs pintaneuletta = 10 cm.
Mallineuleet: *Joustinneule:* 1 o, 1 n.
Pintaneule: neulo ruutupiirroksen ja ohjeen mukaan. Toista 1.-11. krs:ia.

Neulo näin Luo 66 s ja neulo joustinneuletta 10 krs. Aloita sen jälkeen pintaneule siten, että toistat 22 s:n mallikertaa 3 kertaa. Toista ruutupiirroksen korkeutta (=11 krs) 19 kertaa (=209 krs). Neulo vielä joustinneuletta 10 krs. Päätä s:t.

Viimeistely Levitä kappale alustalle mittoihinsa, kostuta sumuttamalla ja anna kuivua. Taita kaitale kaksinkerroin siten, että jousteet menevät päällekkäin keskellä kappaletta. Ompele sivusaumat. Laita sisätyyny paikoilleen ja kiinnitä lopuksi jousteet päällekkäin nappien avulla.



22 s:n mallikerta toistuu
□ = oikea s, neulo s nurjalla nurin
⊟ = nurja s, neulo s nurjalla oikein

Alpaca Classico
Beige tyynynpäällinen

Koko: 40 x 40 cm
Lanka: Schachenmayr Alpaca Classico -lankaa beigeä (0005) 200 g
Prym puikot: Nro 5 tai käsialan mukaan.
Muut tarvikkeet: 40x40 cm sisätyyny ja 3 nappia.
Tiheys: 17 s ja 24 krs raitaneuletta = 10 cm.
Mallineuleet: *Joustinneule:* 1 o, 1 n.
Sileä oikea neule: neulo oikealla oikein ja nurjalla nurin.
Sileä nurja neule: neulo oikealla nurin ja nurjalla oikein.

Neulo näin Luo 66 s ja neulo joustinneuletta 10 krs. Aloita sen jälkeen raitaneule siten, että neulot vuorotellen 3 krs sileää nurjaa neuletta ja 3 krs sileää oikeaa neuletta. Kun olet tehnyt 32 nurjaa raitaa (=189 krs), neulo vielä joustinneuletta 10 krs. Päätä s:t.

Viimeistely Levitä kappale alustalle mittoihinsa, kostuta sumuttamalla ja anna kuivua. Taita kaitale kaksinkerroin siten, että jousteet menevät päällekkäin keskellä kappaletta. Ompele sivusaumat. Laita sisätyyny paikoilleen ja kiinnitä lopuksi jousteet päällekkäin nappien avulla.

Copyright: MEZ GmbH.
Prym Consumer Finland Oy
Huhtimontie 6 B
04200 KERAVA
puh 09-274871
www.prym.fi