

Miesten beigeet vinoraitasukat

Koko: 41-42

Lanka: Perfect Premium beige(3) (75% villa, 25% polyamidi, 150 g = 375m)

Langan menekki: mallisukissa 115 g

Prym puikot: sukka puikot 3,5 tai käsialan mukaan

Mallineuleet: Varsi 2 o, 2 n joustinneuletta, mallineuletta ruutupiirroksen mukaan

Tiheys: 22 s = 10 cm

Malli: Noon knit, Outi Markkanen



PERFECT

Varsi

Luo 64 s (16 s puikollaan).

Neulo 18 krs 2o, 2n – joustinneuletta, neulo 1 krs oikeaa. Neulo ruutupiirroksen 20 krs 2 x ja neulo vielä 16 krs = 56 krs. Siirrä puikolta IV viimeinen s puikolle I.

Aloita kantalapun neulominen puikoilla I ja II. Puikot III ja IV jätetään odottamaan.

Kantalappu, vahvistettua neulosta, 33 s

Siirrä kantalapun s:t samalle puikolle.

1.krs (op) Neulo 1 o, * neulo 1 o, nosta 1 s neulomatta*, toista *-* kunnes jäljellä on 2 s, neulo ne oikein

2.krs (np) Neulo nurjaa

Toista kerroksia 1-2 yhteensä 29 krs (viimeinen krs on neulottu oikealta)

Kantapohja

Neulo nurjaa kunnes puikolla on jäljellä 9 s, neulo 2 n yhteen. Käänny.

Neulo vahvistettua neulosta työn oikealta puolelta, kunnes puikolla on jäljellä 9 s, tee ylivetokavennus, käänny.

Neulo nurjaa kunnes puikolla on jäljellä 8 s, neulo 2 n yhteen. Käänny.

Neulo vahvistettua neulosta työn oikealta puolelta, kunnes puikolla on jäljellä 8 s, tee ylivetokavennus, käänny.

Toista edellisen tapaan kaventaen s:ta, kunnes jäljellä on 13 s ja viimeisin krs on neulottu o puolelta.

Jaa kantalapun s:t kahdelle puikolle. Puikkojen numerointi alkaa nyt kantapohjasta lukien.

Silmukoiden poimiminen kantalapusta

Poimi puikolle I siinä olevien 7 s:n jatkoksi, langalla neuloen, kantalapun reunasta 17 s. Jatka puikoilla II ja III mallineuletta ruutupiirroksen mukaan. Poimi puikolle IV kantalapun toisesta reunasta 17 s ja neulo kantalapun 6 s jatkoksi puikolle IV.

Kiilaosa

Neulo puikoilla I ja IV 1 krs sileää oikeaa.

Kun puikolla I on 3 s jäljellä, neulo 2 o yhteen, neulo 1 o. Neulo puikon IV alussa 1 o, tee ylivetokavennus (nosta s neulomatta, neulo 1 o, nosta neulomaton s neulotun yli). Neulo 1 välikerros.

Toista kavennuksia joka 2.krs kunnes puikoilla I ja IV on 15 s puikollaan.

Kun pohjan pituus on kantapäästä mitattuna 22 cm, aloita kärkikavennukset.

Kärkikavennukset

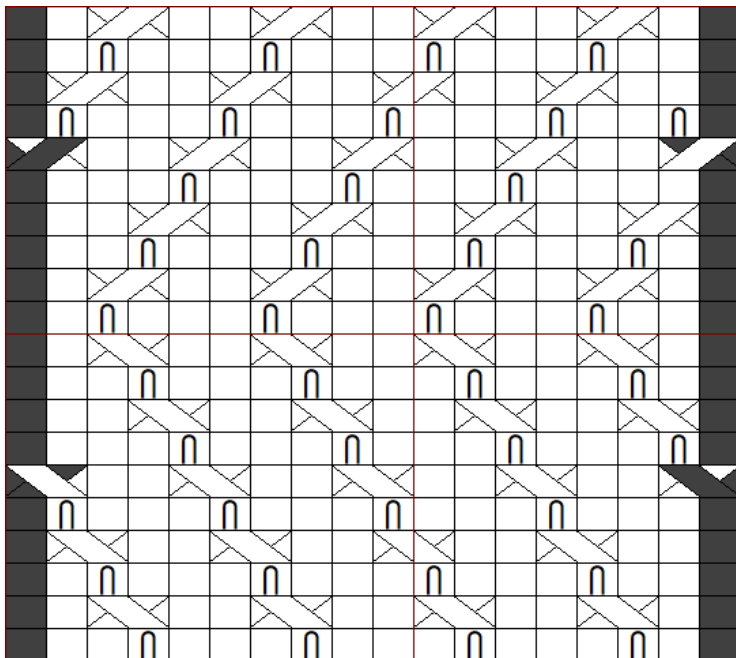
Neulo 1. ja 3. puikon s:t oikein kunnes jäljellä on 3 s, neulo 2 s o yhteen 1 o.

Neulo 2. ja 4. puikon alussa 1 o, tee ylivetokavennus ja neulo loput s:t o. Neulo 1 välikerros.


Toista kavennukset joka toinen krs yhteensä 7 x jonka jälkeen tee kavennus joka krs, kunnes jäljellä on 4 s puikollaan. Katkaise lanka, siirrä s:t kahdelle puikolle, puikkojen I ja II s:t samalle puikolle ja puikkojen III ja IV s:t samalle puikolle. Silmukoi kärki kiinni.

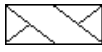
Päätä langat.

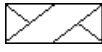
Neulo toinen sukka samoin.



 oikea s

 nosta s neulomatta puikolle

 neulo työn takaa vasemman puikon 2. s takareunastaan o, neulo 1. s oikein, päästä s:t puikolta tai ota s apupuikolle työn eteen, neulo 1 o, neulo apupuikon s o

 neulo työn edestä vasemman puikon 2. s o, neulo 1. s o, päästä s:t puikolta tai ota s apupuikolle työn taakse, neulo 1 o, neulo apupuikon s o

Perfect Premium Herrstrumpor med sicksackränder

Storlek: 41-42

Garn: Perfect Premium beige (3), (75 % ull, 25 % polyamid, 150 g = 375 m)

Garnåtgång: 115 g för modellstrumporna

Prym stickor: strumpstickor nr 3½ eller enligt handlag

Sticksätt: Resår: *2 rm, 2 am*, upprepa *-*.

Sicksackränder: Sticka enl diagrammet.

Stickfasthet: 22 m slätstickning = 10 cm

Design: Noon knit, Outi Markkanen



PERFECT

Skافتet

Lägg upp 64 m (16 m på var st) och sticka 18 v resår, 1 v rätt och därefter mönster enl diagrammet 2x20 v + v 1-16 = 56 v. Flytta den sista m på st IV över på st I.

Sticka hållappen med m på st I + II = 33 m, m på st III och IV vilar.

Hållappen stickas i förstärkt sticksätt.

Lägg över samtl 33 m på samma st.

Varv 1 (rätsidan): 1 rm, *1 rm, lyft 1 m ostickad*, upprepa *-*, 2 rm i slutet av v.

Varv 2: Sticka avigt.

Upprepa v 1-2 i totalt 29 v (sista v från rätan)

Hoptagningarna under hälen, fortsätt i förstärkt sticksätt

Sticka avigt tills det återstår 9 m på st, sticka 2 am ihop, vänd.

Sticka tills det återstår 9 m, sticka 1 öhpt [lyft 1 m ostickad, sticka 1 rm och dra den lyfta m över den stickade], vänd.

Sticka avigt tills det återstår 8 m, sticka 2 am ihop, vänd.

Sticka tills det återstår 8 m, sticka 1 öhpt, vänd.

Fortsätt på detta sätt med hoptagningarna tills endast de 13 mittersta m återstår och det sista v har stickats från rätsidan.

Fördela hälens m på två stickor. Stickornas numrering börjar nu under foten.

Upplockning av m utmed hållappen

Plocka upp som fortsättning på de 7 m på st I 17 m utmed hållappens kant. Fortsätt i sicksackmönster på st II och III. Plocka upp 17 m utmed hållappens andra kant samt sticka de resterande 6 m över på st IV.

Kilhoptagningarna

Sticka 1 v med alla m, slätst på st I och IV.

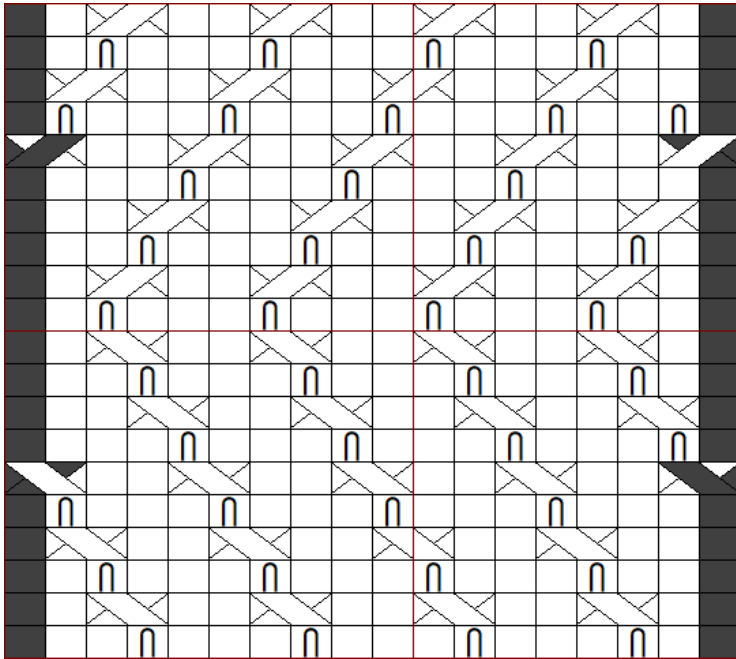
Sticka på följ v i slutet av st I 2 rm ihop, 1 rm samt i början av st IV 1 rm, 1 öhpt [lyft 1 m ostickad, sticka 1 rm och dra den lyfta m över den stickade]. Sticka 1 mellanv. Upprepa hoptagningarna vartannat v tills det på både st I och IV återstår 15 m.

När foten mäter 22 cm från mitt bak mätt, påbörja tåhoptagningarna.

Tåhoptagningar

Sticka slätstickning med alla m. Sticka i slutet av st I och III 2 rm ihop, 1 rm och i början av st II och IV 1 rm, 1 öhpt. Sticka 1 mellanv. Upprepa hoptagningarna därefter ytterligare 6 x vartannat v och därefter varje v tills det på varje st återstår 4 m. Ta av garnet. Lägg över m från st I och II på samma st och de övriga m på en annan st. Sy ihop m med maskstygn. Fäst tråden väl.

Sticka den andra strumpan på samma sätt.



□ rät m

▤ lyft m ostickad

▤ sticka den 2:a m rätt bakom den 1:a m, sticka den 1:a m rätt och låt m glida av vänster st eller lägg 1 m på en hjälpst framför arbetet, sticka 1 rm och därefter m från hjälpst rätt

▤ sticka den 2:a m rätt framför den 1:a m, sticka den 1:a m rätt och låt m glida av vänster st eller lägg 1 m på en hjälpst bakom arbetet, sticka 1 rm och därefter m från hjälpst rätt



Copyright:
 Prym Consumer Finland Oy
 Huhtimontie 6 B, 04200 Kerava
 puh 09-274871
 www.prym.fi