


Fumber

by Marie Wallin



Feltd Tweed

Koot: 32/34 (36/38) 40/42 (44/46) 48/50

Lanka: Rowan **Feltd Tweed** (50 Merino WO + 25 WP + 25 CV), 50 g = n. 175 m), 300(350)350(400)450 g harmaata (172) = A, 50 g sekä beigenharmaata (190) = B että vaaleanruskeaa (177) = C.

Puikot Prym: 60 tai 80 cm pitkiä pyöröpuikkoja 2,5, 3 ja 3,5 mm tai käsialan mukaan ja samanpaksuiset sukka puikot

Tiheys: 25 s ja 36 krs sileää neuletta puikoilla 3 mm = 10 x 10 cm, kirjoneuleessa puikoilla 3,5 mm 25 s ja 29 krs.

Vaatteen mitat: Vartalon ympäryys 88(98)109(118)128 cm, koko pituus 56(58)60(62)64 cm ja hihan sisäpituus 44(44)45(45)45 cm

Sileä neule: Op:n krs:illa o ja np:n krs:illa n, suljettuna neuleena kaikki krs:t oikein ja kuviot kirjoneuleena ruutupiirroksen mukaan.

Joustinneule: *1o, 1n*, toista *-* ja neulo muilla krs:illa s:t siten miltä ne näyttävät.

Alaosa: Neulotaan yhtenä kappaleena kädenteille saakka. Luo ohuimmille pyöröpuikoille A:lla 220(244)272(296)320 s ja neulo suljettuna neuleena joustinta 6 cm. Merkitse krs:n raja. Vaihda puikkoihin 3 ja neulo sileää neuletta, kunnes työn korkeus on 32(32,5)33(33,5)34 cm. Jätä s:t odottamaan.

Hihat: Luo ohuimmille sukka puikoille A:lla 48(50)52(52)54 s ja neulo suljettuna neuleena joustinta 6 cm. Merkitse krs:n rajalta 3 s. Vaihda puikkoihin 3 mm ja neulo sileää neuletta lisäten merkittyjen s:iden kummallekin puolelle 1 s krs:illa 5(5)5(3)3, sitten 1 s joka 6.(6.)6.(4.)4. krs, kunnes työssä on 58(76)82(62)66 s, sitten joka 8.(8.)8.(6.)6. krs, kunnes työssä on 80(86)90(96)100 s. Kun hihan pituus on 44(44)45(45)45 cm, neulo 1 krs ja siirrä sen aikana hihan alta merkin kohdalta 9 s silmukkapitimelle odottamaan (merkityt 3 s ja 3 s niiden molemmin puolin) ja jätä kaikki s:t odottamaan. Neulo toinen hiha samaan vaiheeseen.

Kaarroke: Ota pyöröpuikolle 3 mm kaikki s:t näin: neulo o 51(57)64(70)76 s alaosasta pane merkki, siirrä seuraavat 9 s silmukkapitimelle (vasen kainalo), neulo o 71(77)81(87)91 s vasemmasta hihasta, pane merkki, neulo o alaosan seuraavat 101(113)127(139)151 s, merkki, siirrä seuraavat 9 s silmukkapitimelle (oikea kainalo), neulo o oikean hihan 71(77)81(87)91 s, merkki, neulo o alaosan loput 50(56)63(69)75 s =

344(380)416(452)484 s. Neulo suljettuna neuleena 1 krs ja sitten kavennus-krs näin: *oikeaa 3 s:n päähän merkistä, 2o yhteen, 2 o (merkki on näiden s:iden välissä), 1 ylivetokavennus*, toista *-* vielä 3x ja neulo krs loppuun = 336(372)408(444)476 s. *Neulo 1 krs kaventamatta, neulo kavennus-krs kaventaen merkkien kohdilla kuten edellä*, toista *-* vielä 4(7)10(12)15x = 296(308)320(340)348 s. Vaihda kaarrokeosassa puikot sukka puikkoihin heti, kun se on tarpeellista.

Seuraava krs: 25(17)320(340)19 o, 2o yhteen 1(1)0(0)1x, *47(37)0(0)42 o, 2o yhteen*, toista *-* vielä 4(6)0(0)6x, 24(16)0(0)19 o = 290(300)320(340)340 s. Vaihda puikkoihin 3,5 ja aloita kirjoneule. Neulo alinta 10 s:n kuviota 5 krs.

6. krs: A:lla kavennus-krs näin: 4 o, 2o yhteen, *8 o, 2o yhteen*, toista *-* yhteensä 28(29)31(33)33 x, 4 o = 261(270)288(306)306 s. Neulo seuraavat 4 krs piirroksen 9 s:n mallikertaa.

11. krs: B:llä kavennus-krs näin: 10(4)3(9)9 o, 2o yhteen, *10(7)6(5)5 o, 2o yhteen*, toista *-* yhteensä 20(29)35(41)41 x, neulo krs loppuun = 240(240)252(264)264 s. Neulo krs:t 12–20 toistaen 12 s:n mallikertaa.

21. krs: B:llä kavennus-krs näin: 4(4)8(1)1 o, 2o yhteen, *8(8)7(7)7 o, 2o yhteen*, toista *-* yhteensä 23(23)26(29)29 x ja neulo krs loppuun = 216(216)225(234)234 s. Neulo piirrokselta krs:t 22–26.

27. krs: B:llä kavennus-krs näin: 7(7)4(1)1 o, 2o yhteen, *6(6)7(8)8 o, 2o yhteen*, toista *-* yhteensä 25(25)24(23)23x ja neulo krs loppuun = 190(190)200(210)210 s. Neulo krs:t 28–36 toistaen 5 s:n mallikertaa.

37. krs: B:llä kavennus-krs näin: 13(13)1(3)3 o, 2o yhteen, *4(4)5(5)5 o, 2o yhteen*, toista *-* yhteensä 27(27)28(29)29 x ja neulo krs loppuun = 162(162)171(180)180 s. Neulo krs:t 38–41 toistaen piirroksen 9 s:n mallikertaa.

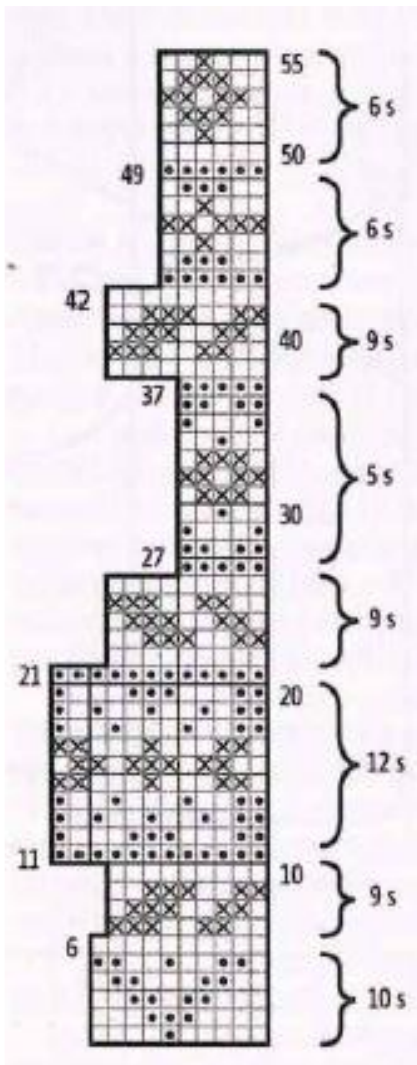
42. krs: A:lla kavennus-krs näin: 8(8)5(2)2 o, 2o yhteen, *3 o, 2o yhteen*, toista *-* yhteensä 29(29)32(35)35 x ja neulo krs loppuun = 132(132)138(144)144 s. Neulo krs:t 43–48 toistaen 6 s:n mallikertaa.

49. krs: B:llä kavennus-krs näin: 7(7)10(13)13 o, 2o yhteen, *2 o, 2o yhteen*, toista *-* yhteensä 29x ja neulo krs loppuun = 102(102)108(114)114 s. Neulo krs:t 50–55 toistaen 6 s:n mallikertaa. Katkaise kuviolangat ja neulo työ loppuun A:lla.

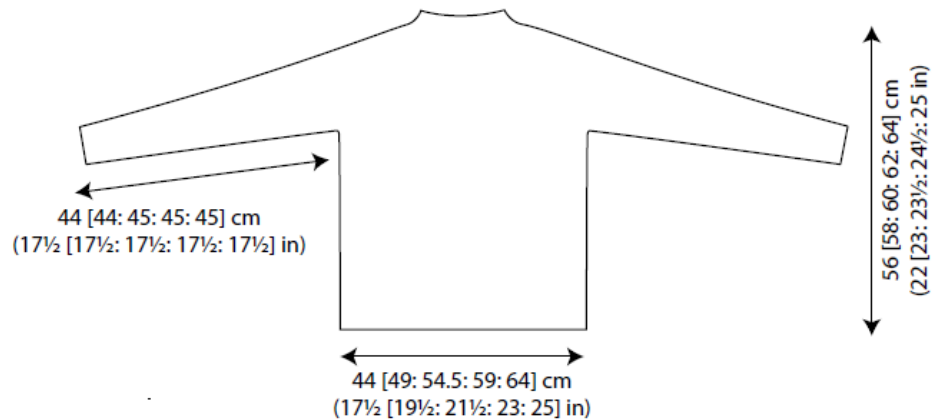
57. krs: 5(5)4(7)7 o, 2o yhteen, *8(8)9(9)9 o, 2o yhteen*, toista *-* 9x ja neulo krs loppuun = 92(92)98(104)104 s. Neulo 2 krs.

Vaihda ohuimpiin sukkapuikkoihin ja neulo joustinta 2 cm sekä päätä st joustinta neuloen.

Viimeistely: Levitä kpl tasaiselle alustalle mittoihinsa, kostuta ja anna kuivua. Ompele kainaloiden 9 s:n saumat silmukoiden.



- = A
- ◼ = B
- ⊠ = C



Copyright: MEZ GmbH



Prym Consumer Finland Oy
Huhtimontie 6 B, 04200 Kerava
puh 09-274871
www.prym.fi