Merino Extrafine 85
Miehen tummanharmaa jakku

XS-S-M-L-XL

Lanka: Schachenmayr Merino Extrafine 85 -lanka (100%villa)
Puikot Prym: Nro 4,5 ja 5,5 sekä kaulusta varten pyöröpuikko nro 4,5 tai käsialan mukaan
Muut tarvikkeet 5 nappia
Tiheys 25 s ja 25 krs joustinneuletta sekä 19 s ja 33 krs puolipatenttia ohuemmilla puikoilla = 10 cm. 15 s ja 43 krs pintaneuletta paksummilla puikoilla = 10 cm
Mallineuleet *Joustinneule:* **1.krs:** (np) reuna-s, *1 n, 1 o*, toista *-* ja neulo 1 n, reuna-s. **2.krs:** neulo reuna-s:iden sisäpuolella oikeat s:t oikein ja nurjat nurin. Toista jatkossa 2. krs:ta. *Puolipatenttineule:* **1.krs:** (np) reuna-s, *neulo 1 o, ota lk puikolle ja nosta 1 s nurin neulomatta*, toista *-* ja neulo 1 o, reuna-s. **2.krs:** reuna-s, *1 n, neulo lk ja sitä vastaava s oikein yhteen*, toista *-* ja neulo 1 n, reuna-s. Toista 1.-2. krs:ia. **Pintaneule: 1.krs:** (np) reuna-s, *1 n, ota lk puikolle ja nosta 1 s nurin neulomatta*, toista *-* ja neulo reuna-s. **2.krs:** reuna-s, *ota lk puikolle ja nosta 1 s sekä lk nurin neulomatta, neulo 1 o*, toista *-* ja neulo reuna-s. **3.krs:** reuna-s, *1 s n, nosta 1 s ja lk:t nurin neulomatta*, toista *-* ja neulo reuna-s. **4.krs:** reuna-s, *neulo 1 s ja 3 lk oikein yhteen, neulo 1 o*, toista *-* ja neulo reuna-s. **5.-8.krs:** kuten 1.-4. krs:t, mutta tee s:t päinvastoin. Eli aloita 5. krs seuraavasti: reuna-s, *ota lk puikolle, nosta 1 s neulomatta ja neulo 1 o*, toista *-* ja neulo reuna-s. Toista 1.-8. krs:ia

Koko	XS	S	M	L	XL	
Valmiin neuleen mitat						
vartalonympärys	88	94	102	112	120	cm
kokopituus	70	71	72	73	74	cm
hihan sisäpituus	50	50	50	50	50	cm
Langan menekki						
SMC Merino Extrafine 85 -lankaa						
tummanharmaakirjavaa (0298)	1100	1150	1150	1200	1250	g

Takakappale Luo ohuemmille puikoille 109-119-129-139-149 s ja neulo joustinneuletta 7 cm. Neulo sitten 1 krs oikealta oikein ja kavenna samalla 41-47-51-53-57 s tasavälein =68-72-78-86-92 s. Vaihda työhön paksummat puikot ja aloita pintaneule. Kun kappaleen korkeus on 47 cm, päätä molemmissa reunoissa kädentietä varten joka 2. krs 1x2-2-3-4-4 s, 1-2-2-2-2x2 s ja 2-1-1-2-2x1 s =56-58-62-66-72 s. Kun kädentien korkeus on 21-22-23-24-25 cm, päätä keskimmäiset 8-8-10-10-12 s pääntietä varten ja neulo ensin toinen puoli. Päätä vielä pääntien reunassa joka 2. krs 1x4 s ja 2x3 s ja päätä samalla sivusta lähtien olkaa varten joka 2. krs 3x4-4-4-5-5 s ja 1x2-3-4-3-5 s. Neulo pääntien toinen puoli peilikuvaksi.

Vasen etukappale Luo ohuemmille puikoille 51-57-61-67-71 s ja neulo joustinneuletta 7 cm. Neulo sitten 1 krs oikealta oikein ja kavenna samalla 19-23-23-25-27 s tasavälein =32-34-38-42-44 s. Vaihda työhön paksummat puikot ja aloita pintaneule. Kun kappaleen korkeus on 47 cm, tee sivussa (=kappaleen oikea reuna) kädentiekavennukset kuten takana ja aloita samalla pääntien viistotus. Eli kavenna etureunassa ensin joka 6. krs 3-1-7-5-4x1 s ja sitten joka 8. krs 9-11-7-9-10x1 s. Päätä lopuksi sivusta lähtien olan s:t samoin ja samalla korkeudella kuin takana.

Oikea etukappale Neulo vasemman etukappaleen peilikuvaksi.

Hihat Luo ohuemmille puikoille 66-66-72-76-76 s ja neulo joustinneuletta 7 cm. Neulo sitten 1 krs oikealta oikein ja kavenna samalla 15-15-17-17-17 s tasavälein =51-51-55-59-59 s. Aloita sitten puolipatenttineule. Lisää samalla hihan molemmissa reunoissa joka 5.-4.-4.-4.-3. cm 7-9-10-10-13x1 s =65-69-75-79-85 s. Kun hihan pituus on 50 cm, päätä molemmissa reunoissa pyöriötä varten joka 2. krs 3x2 s, 15-16-19-20-22x1 s ja 3x2 s. Päätä loput 11-13-13-15-17 s kerralla.

Oikea napituslista Luo ohuemmille puikoille 13 s ja aloita reuna-s:iden sisäpuolella joustinneule nurjan puolen krs:lla 1 n s:lla. Neulo reuna-s:t joka krs oikein, näin oikean puolen krs:lla neulot molemmissa reunoissa 2 s oikein. Kun kaitaleen pituus on 120 krs, päätä s:t.

Vasen napituslista Tee muuten kuten edellä, mutta tee tähän listaan 5 napinläpeä. Kun olet neulonut joustinneuletta 9 krs, *päätä seuraavalla krs:lla keskimmäinen s ja jatka joustinneuletta molemmilla puolilla erikseen 6 krs. Luo sitten keskelle työtä 1 s ja jatka joustinneuletta 16 krs*, toista *-* vielä 4 kertaa siten, että neulot viimeksi vain 7 krs, päätä s:t.

Kaulus Luo ohuemmille puikoille 133-137-141-145-149 s ja neulo puolipatenttineuletta. Kun kauluksen korkeus on 4 cm, päätä molemmissa reunoissa joka 2. krs 3x2 s, 6x3 s ja 5x4 s. Päätä loput 45-49-53-57-61 s kerralla.

Viimeistely Levitä kappaleet alustalle mittoihinsa, kostuta sumuttamalla nurjalta puolelta ja anna kuivua. Ompele olkasaumat. Kiinnitä napituskaitaleet paikoilleen. Kiinnitä kaulus päätöskerroksestaan pääntien reunaan ja kiinnitä kauluksen päät napituskaitaleiden päihin. Ompele sitten sivu- ja hihasaumat sekä kiinnitä hihat. Kiinnitä lopuksi napit.

takakpl

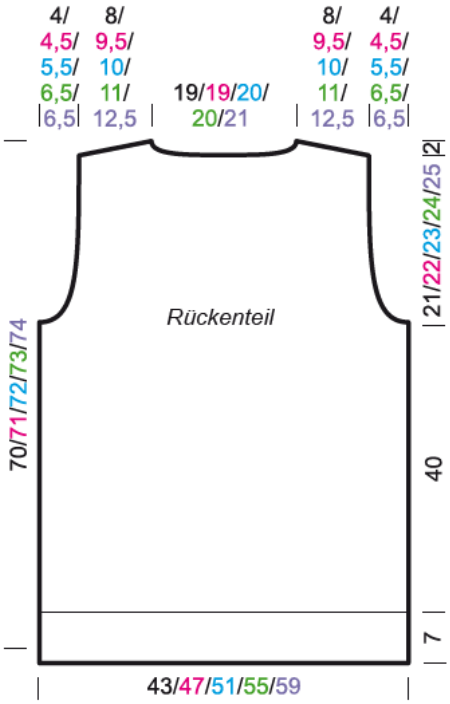

vasen etukpl

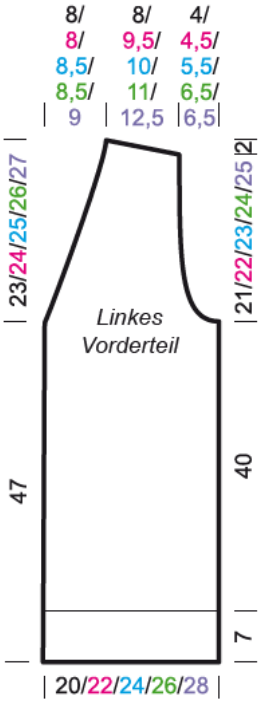

hiha

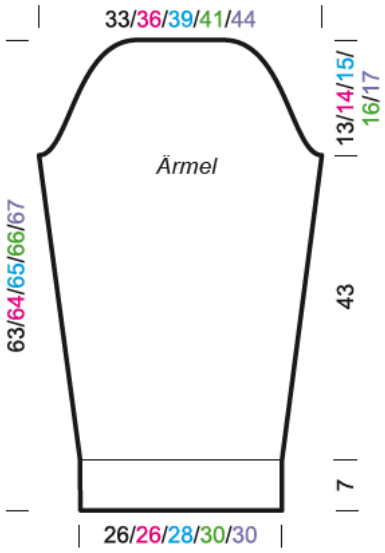

Copyright: MEZ GmbH

Prym Consumer Finland Oy
Huhtimontie 6, 04200 Kerava
puh 09-274871