

Merino Extrafine 85  
Punainen huivi

**Koko:** 36x166 cm

**Langanmenekki:** SMC Merino Extrafine 85 -lankaa punaista (00227) 500 g.

**Puikot Prym:** Nro 5 tai käsialan mukaan.

**Tiheys:** 28 s ja 28 krs mallineuleita = 10 cm.

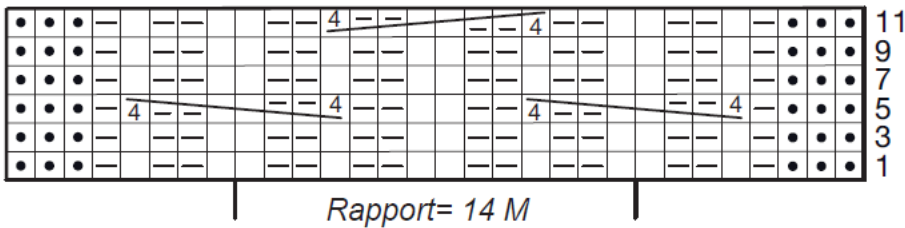
**3 reunasilmukkaa molemmissa reunoissa:** Neulo oikean puolen krs:lla 1 o, nosta 1 s nurin neulomatta siten, että lanka jää työn eteen, neulo 1 o. Nosta nurjan puolen krs:lla 1 s nurin neulomatta, lanka työn edessä, neulo 1 o ja nosta 1 s nurin neulomatta, lanka työn edessä.

**Joustin- ja palmikkoneuleet:** Neulo ruutupiirroksen ja ohjeen mukaan. Piirroksessa on vain työn oikean puolen krs:t, neulo nurjalla oikeat st oikein ja nurjat nurin. Toista piirroksen 1.-12. krs:ia.

**Tee näin:** Luo 100 s ja aloita mallineule piirroksen oikeasta reunasta, toista 14 s:n mallikertaa 6 kertaa ja neulo piirroksen toiseen reunaan. Neulo jatkossa s:t tässä järjestyksessä. Toista ensin 1.-2. krs:ia 25 cm:n ajan, tee sitten 5.-12. krs:t ja toista jatkossa 1.-12. krs:ia. Kun huivin pituus on n. 141 cm, ja olet viimeksi neulonut piirroksen 12. krs:n, toista jatkossa 1.-2. krs:ia 25 cm ajan. Päätä s:t.

**Viimeistely:** Levitä huivi alustalle mittoihinsa, kostuta sumuttamalla ja anna kuivua.


Mallineulepiirros




14 s:n mallikerta toistuu



 = 3 reunasilmukkaa

 = oikea s

 = nurja s

 = siirrä 4 s apupuikolle työn eteen, neulo 1 o, 2 n, 1 o ja sitten apupuikolta 1 o, 2 n, 1 o

 = siirrä 4 s apupuikolle työn taakse, neulo 1 o, 2 n, 1 o ja sitten apupuikolta 1 o, 2 n, 1 o

Copyright: MEZ GmbH