

Freccia 12  
Virkattu toppi

Koko: S-M-L

Lanka: Anchor Freccia 12 (100 puuvilla, 50 g =285 m).

Prym virkkuukoukku: 1,75 mm tai käsialan mukaan.

Virkkaustiheys: Pyörylän halkaisija on 7 cm.

Mallivirkkaus: Tee piirrosten mukaan pyörylöitä. Korvaa aina krs:n 1. p 3 kjs:lla sekä 1. kp 4 kjs:lla ja sulje krs:t ps:lla tämän ketjun yläreunaan.



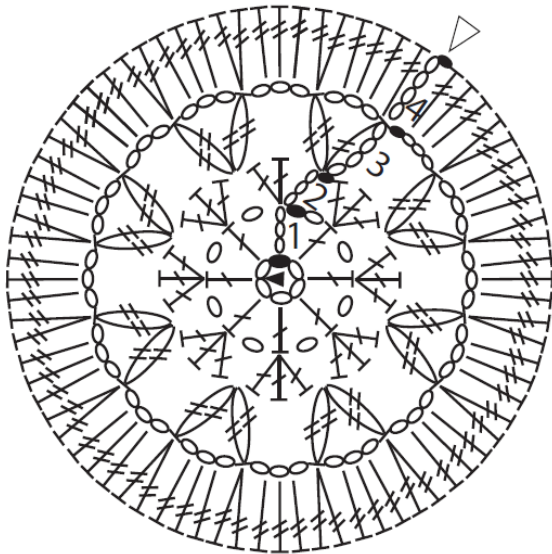
Koko	S	M	L
<b>Valmiin neuleen mitat</b>			
Vartalonympäryys	84	84	98 cm
kokopituus	46	46	46 cm
<b>Langan menekki</b>			
Anchor Freccia 12 -lankaa vaaleaa beigeä (286)	150	150	200 g



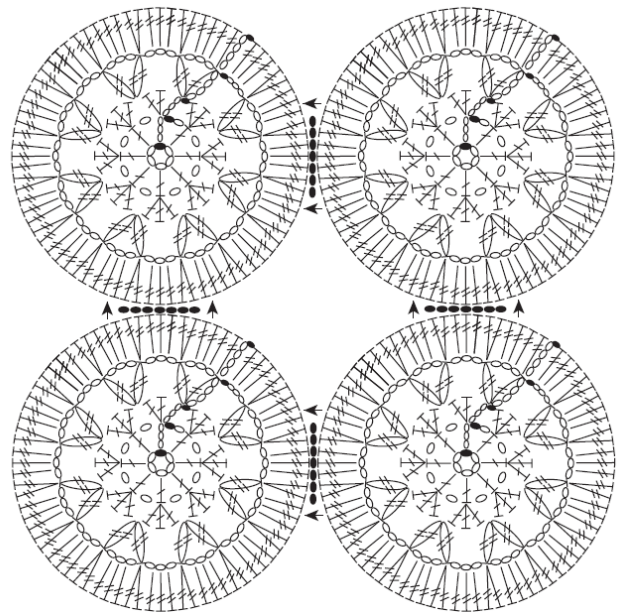
**Taka- ja etukappale** Virkkaa suuria pyörylöitä piirrosten mukaan suljettuna virkkauksena ja yhdistä ne toisiinsa 4. krs:lla ps:in yhdistämisspiirroksen ja kaavan mukaan. Etu- ja takakappaleen alaosaan tulee 48-56 pyörylää ja etu- sekä takakappaleen yläosiin 8-10 pyörylää + olkapäille 2 pyörylää. Virkkaa sitten pyörylöiden väleihin pikkupyörylät sekä kädenteiden ja päntien reunoihin puolikkaat pikkupyörylät.

**Viimeistely** Virkkaa kädenteiden reunaan erillisen piirroksen mukaan 1 krs kaksoispylväsryhmiä. Levitä toppi alustalle mittoihinsa, kostuta sumuttamalla ja anna kuivua.

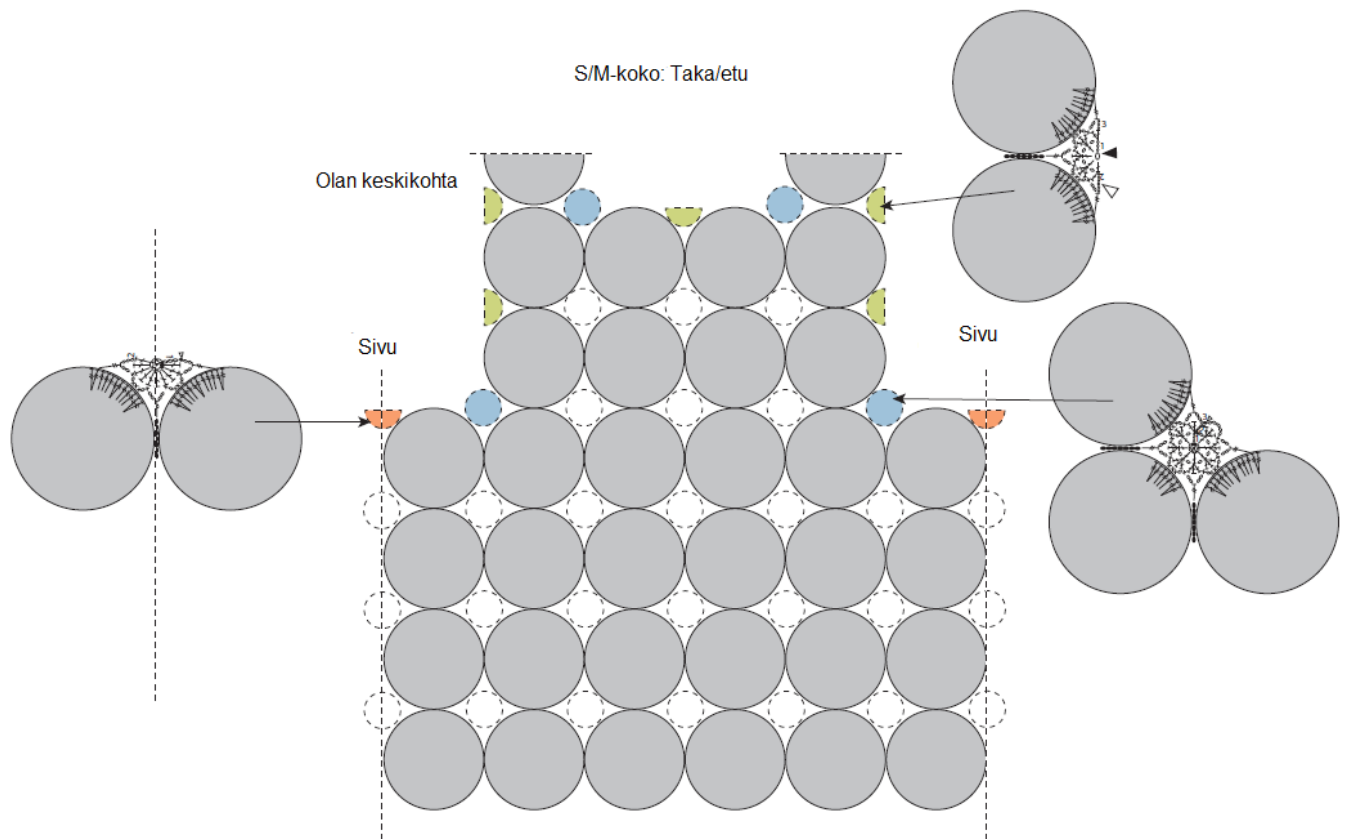
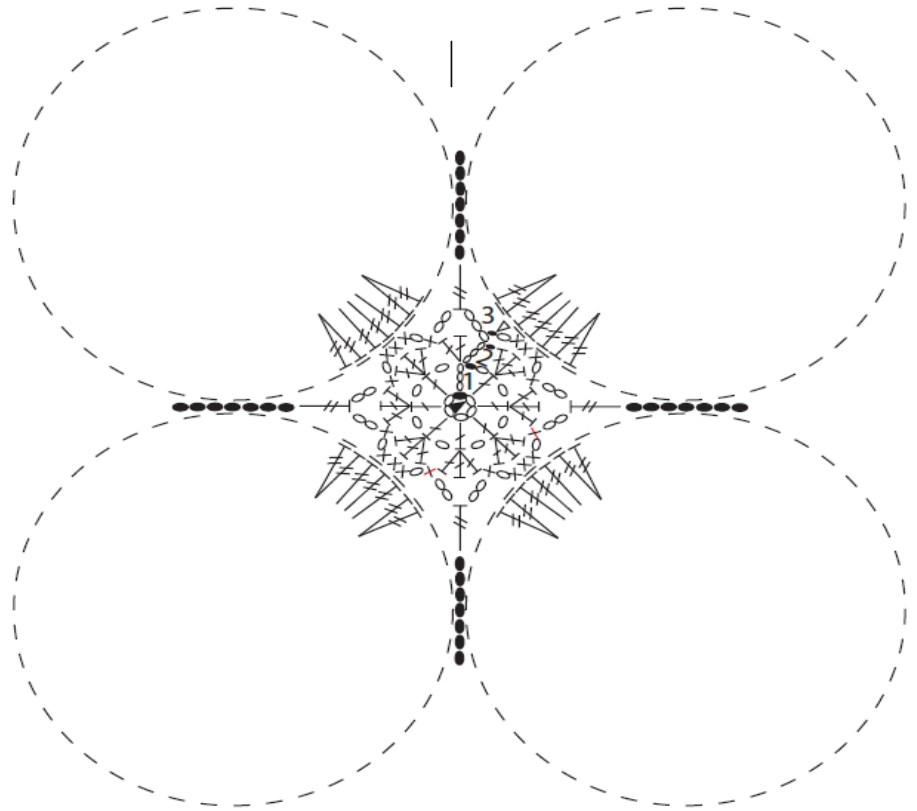
Suuri pyörylä

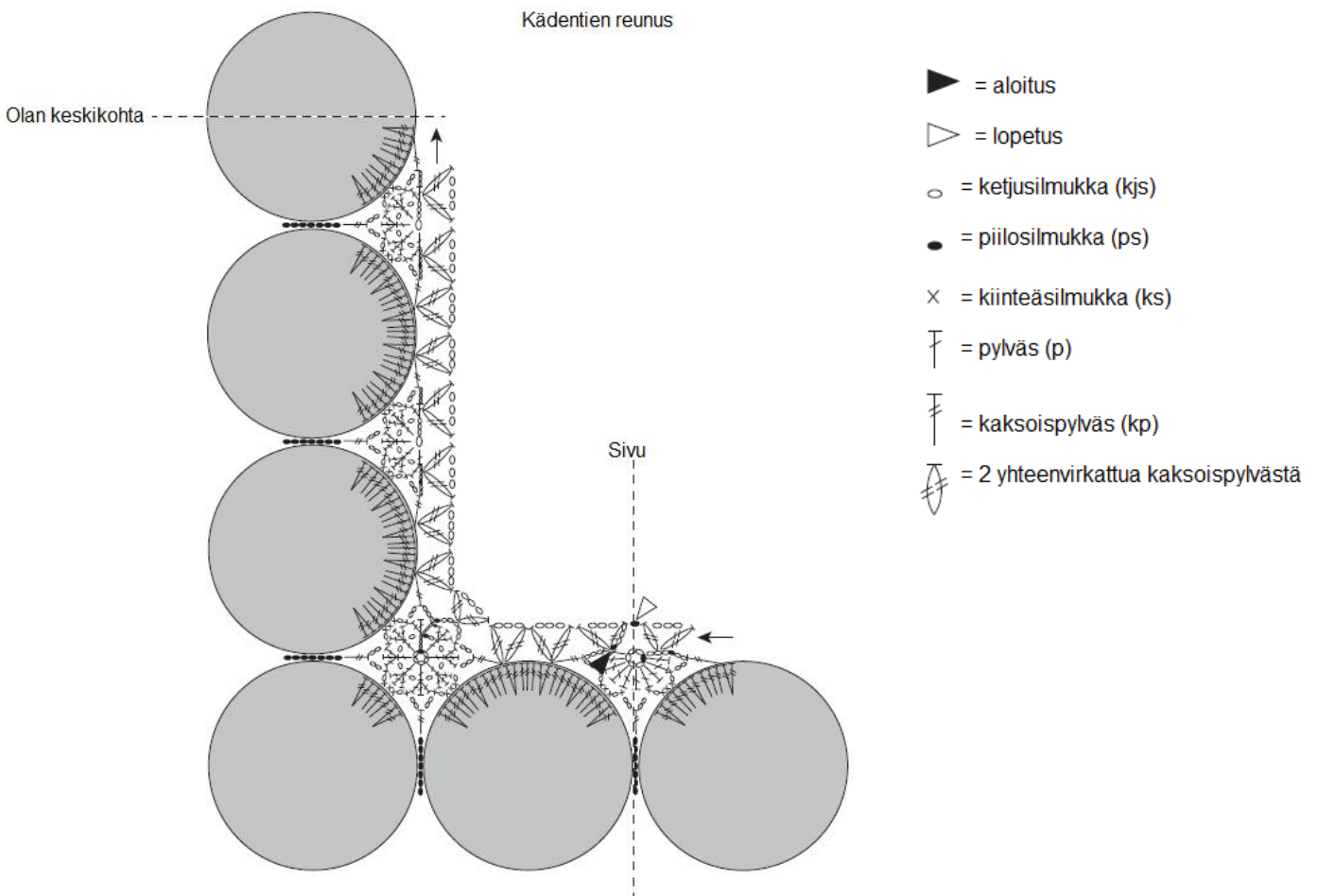
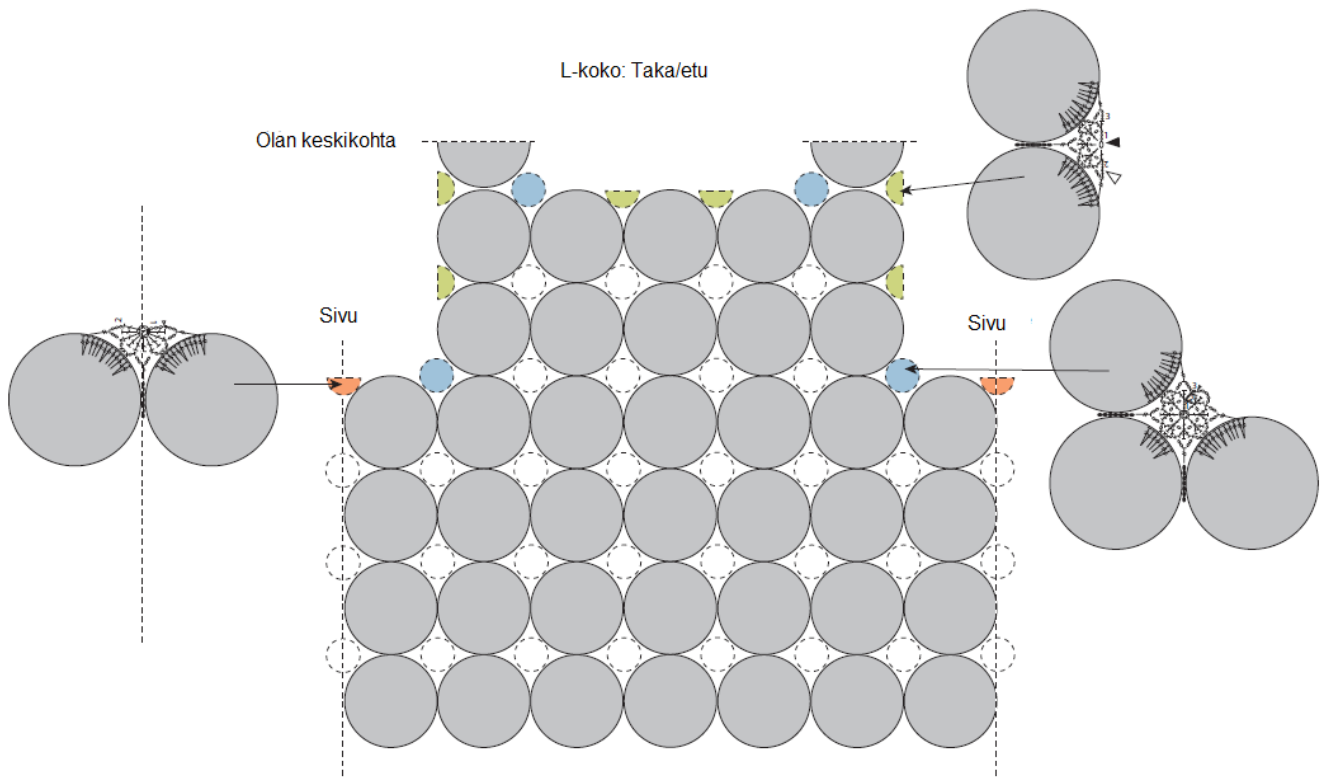


Suurten pyörylöiden yhdistäminen



# Pienet välipyörylät





Copyright: MEZ Needlecraft GmbH Prym Consumer Finland Oy



Huhtimontie 6 B, 04200 Kerava  
 puh 09-274871

[www.prym.fi](http://www.prym.fi)