




Anchor[®]



Bunny
beanie



AnchorCrafts.com

   @anchorcrafting

Designed by Airali

Design No.: 0022434-00001-05

Mez Needlecraft GmbH, 2023. All Rights Reserved.

Virkattu pupuhattu

Koko: 0-6 (6-12) 12-18 (18-36) kk 3-5 v.

Päänympäry: 40 (44) 47 (49) 53 cm.

Langanmenekki: Anchor Cotton 'n' Wool (50 g =115 m) -lankaa 2 kerää vaaleanpunaista (00893) ja 1 kerä tummaa roosaa (00895).

Anchor Stranded Cotton (1 tokka =8 m) -kirjailulankaa 1 tokka mustaa (00403).

Virkkuukoukku: 3,5 mm tai käsialan mukaan.

Virkkaustiheys: 18 puolipylvästä ja 13 krs =10 cm.

Mallivirkkaus: Tee puolipylväitä spiraalina. Eli älä sulje krs:ia vaan siirry aina suoraan seuraavalle krs:lla, merkitse kuitenkin krs:n alku. **1 s:n lisäys:** Virkkaa seuraavaan s:aan 2 s.

Aloita pääläeltä: Tee vaaleanpunaisella langalla aloituslenkki etusormesi ympäri ja virkkaa lenkkiin

1.krs: 1 kjs, 8 puolip. Kiristä aloitusreikä umpeen ja virkkaa langanpää seuraavan krs:n sisään.

2.krs: tee 2 puolip joka s:aan =16 s.

3.krs: *tee 1 puolip, lisää 1 s*, toista *-* = 24 s.

4.krs: *tee 2 puolip, lisää 1 s*, toista *-* =32 s.

5.-9.krs: tee puolipylväitä ja lisää samalla joka krs samassa kohtaa 8 s. Työssä on nyt 72 s.

Vain (6-12) 12-18 (18-36) kk 3-5 v -koot. **10.krs:** *tee 8 puolip, lisää 1 s*, toista *-* =80 s.

Vain 12-18 kk -koko: *tee 19 puolip, lisää 1 s*, toista *-* =84 s.

Vain (18-36) kk 3-5 v -koot: *tee 9 puolip, lisää 1 s*, toista *-* =88 s.

Vain 3-5 v -koko: *tee 10 puolip, lisää 1 s*, toista *-* =96 s.

Jatka näillä 72 (80) 84 (88) 96 s:lla puolipylväitä ilman lisäyksiä 9 (10) 10 (11) 11 krs vaaleanpunaisella langalla.

Korvaläpät: Virkkaa vasenta läppää varten

1.krs: 16 (16) 18 (18) 18 ks, käännä työ.

2.krs: 1 kjs, jätä 1 s väliin, tee 13 (13) 15 (15) 15 ks, jätä 1 s väliin, tee 1 ks, käännä työ.

3.krs: 1 kjs, jätä 1 s väliin, tee 11 (11) 13 (13) 13 ks, jätä 1 s väliin, tee 1 ks, käännä työ.

Vain 0-6 (6-12) kk -koot:

4.krs: 1 kjs, tee 12 ks, käännä työ.

5.krs: 1 kjs, jätä 1 s väliin, tee 9 ks, jätä 1 s väliin, tee 1 ks, käännä työ.

6.krs: 1 kjs, jätä 1 s väliin, tee 7 ks, jätä 1 s väliin, tee 1 ks, käännä työ.

7.krs: 1 kjs, jätä 1 s väliin, tee 5 ks, jätä 1 s väliin, tee 1 ks, käännä työ.

8.krs: 1 kjs, jätä 1 s väliin, tee 3 ks, jätä 1 s väliin, tee 1 ks, katkaise lanka.

Vain 12-18 (18-36) kk 3-5 v -koot:

4.krs: 1 kjs, jätä 1 s väliin, tee 11 ks, jätä 1 s väliin, tee 1 ks, käännä työ.

5.-7.krs: 1 kjs, tee 12 ks, käännä työ.

8.-11.krs: kuten 0-6 (6-12) kk koon ohjeen 5.-8. krs:t. Katkaise lanka.

Kaikki koot: Jätä keskellä takana 14 (16) 16 (18) 20 s väliin ja tee oikea korvaläppä kuten edellä.

Reunus: Aloita keskeltä takaa ja virkkaa tummalla roosalla langalla

1.krs: joka s:aan 1 ks ja tee korvaläppien kohdilla 1 ks joka krs:n päähän =80 (88) 100 (104) 112 ks.

2.krs: tee ks:ita.

3.krs: *tee 1 pitkä ks (=tee kiinteäsilmukka 2 krs alempana olevan krs:n läpi), tee 1 ks normaalisti*, toista *-*. Sulje krs ps:lla, katkaise ja päätä lanka.

Pupun korvat: Tee vaaleanpunaisella langalla aloituslenkki etusormesi ympäri ja virkkaa lenkkiin

1.krs: 1 kjs, 8 puolip. Kiristä aloitusreikä umpeen ja virkkaa langanpää seuraavan krs:n sisään.

2.krs: tee joka s:aan 2 puolip =16 s.

3.krs: *1 puolip, lisää 1 s*, toista *-* = 24 s.

4.-18.krs: tee puolipylväitä ilman lisäyksiä. Jätä ompeluvaraa ja katkaise lanka. Tee toinen korva samoin. Taita korvat kaksin kerroin ja kiinnitä ne myssyn yläreunaan korvaläppien etureunojen kohdille kuvan mukaan.

Viimeistely: Ompele 6-kertaisella mustalla langansäikeellä silmiä varten 2 pystysuoraa laakapistoa 2 krs:n yli kuvan mukaisiin paikkoihin. Ompele sitten samalla langalla silmien keskelle kuonoa varten Y-kuvio 4,5 krs:n yli kuvan mukaan.

Pesu: Pese lanka siinä lämpötilassa, joka on vyötteessä neuvottu ja käytä lyhyttä linkousta. Jos peset käsin, käytä paljon vettä. Käytä tummia lankoja pestessäsi värinkerääjä mikrokuituliinaa. Älä käytä valkaisuainetta.

Älä kierrä kuivaksi vaan levitä märkä kappale tasaiselle alustalle kuivumaan.

Höyrytä matalalla lämpötilalla liinan läpi, älä silitä.

Kuivapesu tulee suorittaa tetrachloroethylenellä.

Älä käytä optisia kirkasteita.