

Merino Extrafine 120
Neulottu huivi

Huivin mitat: 13x100 cm

Lanka: Schachenmayr Merino Extrafine 120 (100 villa, 50 g =120 m).

Prym puikot: Nro 4 tai käsialan mukaan.

Tiheys: 22 s ja 30 krs palmikkoneuletta = 10 cm.

Mallineuleet: Palmikkoneule: neulo ruutupiirroksen ja ohjeen mukaan.

Piirroksessa on vain työn oikean puolen krs:t, neulo nurjalla oikeat s:t oikein ja nurjat nurin. Toista 1.-20. krs:ia.

Langan menekki

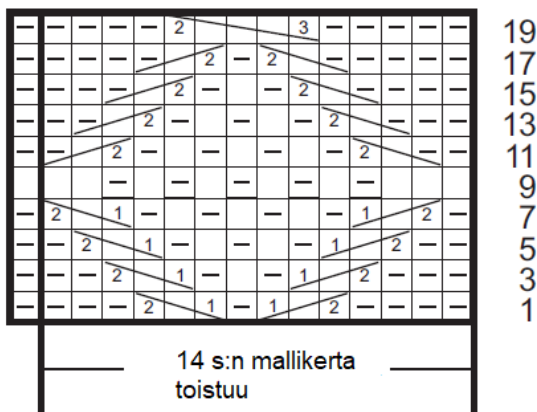
Schachenmayr Merino Extrafine 120 -lankaa beigeä (105) 100 g




Tee näin Luo 29 s ja neulo 1 krs nurjalta näin: 1 s o, *3 s o, 3 s n, 1 s o, 3 s

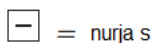
n, 4 s o*, toista *-* vielä kerran. Aloita sitten palmikkoneule ruutupiirroksen mukaan. Toista 1.-20. krs:ia kunnes huivin pituus on n. 100 cm ja olet viimeksi neulonut piirroksen 20. krs:n. Päätä s:t.

Viimeistely Levitä huivi alustalle mittoihinsa, kostuta sumuttamalla nurjalta puolelta ja anna kuivua. Tee 4 tupsua, joiden halkaisija on n. 4 cm ja kiinnitä ne huivin kulmiin.



 = oikea s

 = siirrä 1 s apupuikolle työn taakse, neulo 2 s oikein ja apupuikon s oikein

 = nurja s

 = siirrä 2 s apupuikolle työn eteen, neulo 1 s oikein ja apupuikon s:t oikein

 = siirrä 1 s apupuikolle työn taakse, neulo 2 s oikein ja apupuikon s nurin

 = siirrä 2 s apupuikolle työn eteen, neulo 1 s nurin ja apupuikon s:t oikein

 = siirrä 3 s apupuikolle työn taakse, neulo 2 s oikein ja apupuikon s:t oikein

Copyright: MEZ GmbH



Prym Consumer Finland Oy
Huhtimontie 6 B, 04200 Kerava
puh 09-274871 www.prym.fi