

Merino Extrafine 85
Nina naisen pitkä jakku

Koko: XXS/XS-S-M/L-XL-XXL/XXXL-XXXXL

Lanka: Schachenmayr Merino Extrafine 85 (100 villa, 50 g = 85 m).

Prym puikot: Nro 5 ja 5,5 sekä pääntien reunusta varten pyöröpuikko nro 5 tai käsialan mukaan.

Tiheys: 16 s ja 24 krs helmineuletta paksuimmilla puikoilla = 10 cm.

Mallineuleet: *Joustinneule:* 1 o, 1 n.

2-kertainen helmineule: 1.krs: (op) reuna-s, *1 o, 1 n*, toista *-* ja neulo reuna-s. 2.krs: neulo reuna-siden sisäpuolella oikeat st oikein ja nurjat nurin. 3.krs: reuna-s, *1 n, 1 o*, toista *-* ja neulo reuna-s. 4.krs: neulo reuna-siden sisäpuolella oikeat st oikein ja nurjat nurin. Toista 1.-4. krsia.

Koko	XXS/XS	S	M/L	XL	XXL/XXXL	XXXXL
Valmiin neuleen mitat						
vartalon ympäry	88	100	112	124	138	150 cm
kokopituus	79	79	79	79	79	79 cm
hihan sisäpituus	45	45	45	45	45	45 cm
Langan menekki						
Schachenmayr Merino Extrafine 85 -lankaa vaaleanruskeaa (00205)	550	600	650	700	750	800 g



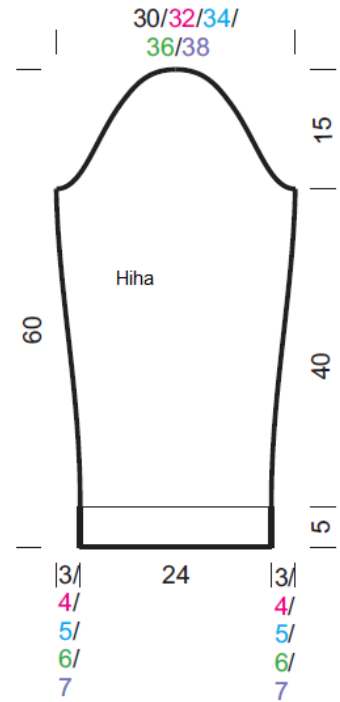
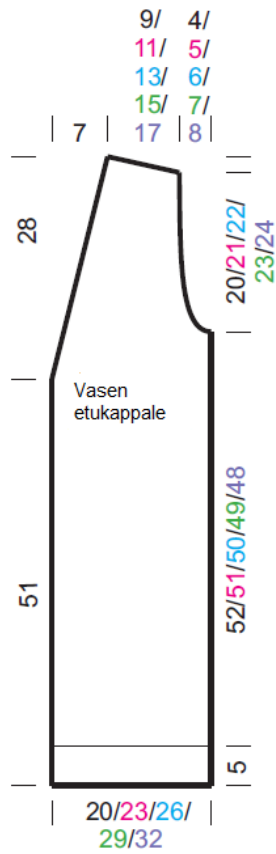
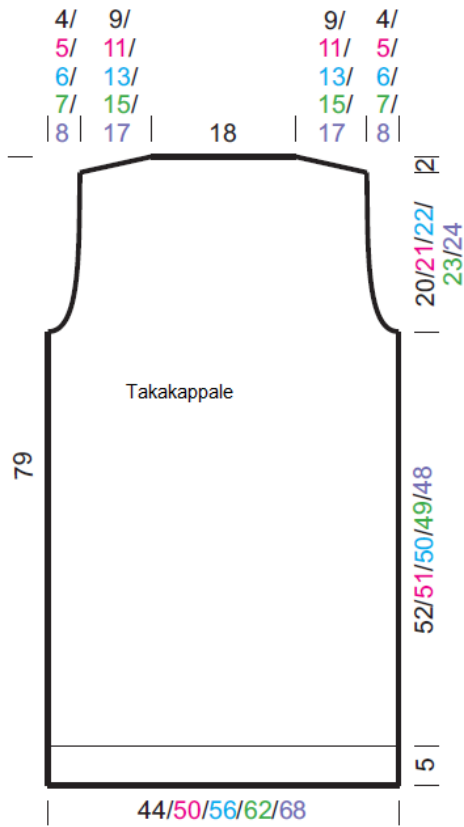
Takakappale Luo ohuemmilla puikoilla 72-82-92-102-112-122 s ja neulo joustinneuletta 5 cm. Vaihda työhön paksuimmat puikot ja aloita 2-kertainen helmineule. Kun kappaleen korkeus on 57-56-55-54-53-52 cm, päätä molemmissa reunoissa kädenteitä varten 1x2-3-4-5-6-7 s. Kavenna sitten molemmissa reunoissa reuna-s:n sisäpuolella joka 2. krs 4-5-6-6-7-7x1 s =60-66-72-80-86-94 s. Kun kädentien korkeus on 20-21-22-23-24-25 cm, päätä molemmissa reunoissa olkaa varten joka 2. krs 1x6-7-8-8-9-11 s ja 2x5-6-7-9-10-11 s. Jätä loput eli pääntien 28 s odottamaan.

Vasen etukappale Luo ohuemmilla puikoilla 34-39-44-49-54-59 s ja neulo joustinneuletta 5 cm. Vaihda työhön paksuimmat puikot ja aloita 2-kertainen helmineule. Kun kappaleen korkeus on 51 cm, aloita pääntien viistotus. Eli kavenna vasemmassa reunassa reuna-s:n sisäpuolella 1 s ensin joka 4. krs 5 kertaa ja sitten joka 6. krs 7 kertaa. HUOM: Tee sivussa kädentiekavennukset samoin ja samalla korkeudella kuin takana. Päätä lopuksi sivusta lähtien olan st kuten takana.

Oikea etukappale Neulo vasemman etukappaleen peilikuvaksi.

Hihat Luo ohuemmilla puikoilla 40 s ja neulo joustinneuletta 5 cm. Vaihda työhön paksuimmat puikot ja aloita 2-kertainen helmineule. Lisää samalla hihan molemmissa reunoissa 1 s joka 8.-5,5.-4,5.-3,5.-3.-2,5. cm 4-6-8-10-12-14 kertaa =48-52-56-60-64-68 s. Kun hihan pituus on 45 cm, päätä molemmissa reunoissa pyöriötä varten ensin 1x2-3-4-5-6-7 s. Kavenna sitten molemmissa reunoissa reuna-s:n sisäpuolella joka 2. krs 16-16-16-15-15-15x1 s sekä vielä 2-2-2-3-3-3x2 s. Kun pyöriön korkeus on 15 cm, päätä loput 4-6-8-8-10-12 s kerralla.

Viimeistely Levitä kappaleet alustalle mittoihinsa, kostuta sumuttamalla nurjalta puolelta ja anna kuivua. Ompele olka-, sivu- ja hihasamat. Poimi pyöröpuikolla oikeasta etureunasta ja sitten takakappaleen pääntien reunasta, sen puoliväliin asti yhteensä 158 s. Neulo näillä silla joustinneuletta 4 cm, päätä st. Tee toinen etureunus samoin. Ompele reunusten keskitakasauja ja kiinnitä vielä hihat.



Copyright: MEZ GmbH



Prym Consumer Finland Oy
 Huhtimontie 6B
 04200 KERAVALA puh 09-274871

www.prym.fi