

Natura XL
Pitsiliivi



Koko: S(M)L

Lanka: Natura XL (100% puuvilla) 4 (5) 6 kerää sinistä (väri 71)

Prym virkkuukoukku: 5 (6)7/8mm. Ohje on koolle M. Kokoon S käytä koukkuja 5 ja kokoon L koukkuja 7 tai 8 tai käsialan mukaan

3kjs nirkko: 3kjs, yhdistä 1. ja 3. kjs ps:lla.

OHJE

SELKÄOSA (kaavio A)

Virkkaat kauluksesta alaspäin jakun helmaa kohti.

Virkkaa 30 kjs sopivankokoisella virkkuukoukulla.

Käännä.

1. krs: 3 kjs nirkko, 2 kjs, 1 p nirkosta lukien 10. kjs:aan. Jatka virkkaamista *4 kjs, 3 kjs nirkko, 2 kjs, 1 p jokaiseen 5 kjs* Toista * - * krs:en loppuun asti. (5 kaarta) Käännä.

2. krs: virkkaa 7 kjs, 3 kjs nirkko, 2 kjs, 1 p edellisen krs:en nirkon jälkeen 2. kjs:aan *4 kjs, 3 kjs nirkko, 2 kjs, 1 p edellisen krs:en nirkon jälkeen 2. kjs:aan* Toista * - * krs:en loppuun asti. (5 kaarta) Käännä.

Krs:et 3 & 4: toista 2. krs:ta. (5 kaarta) Käännä.

5. krs: (lisä yksi kaari jokaisen krs:en lopussa) virkkaa 10 kjs, 1 p kjs:aan ennen edellisen krs:en nirkkoa, *4 kjs, 3 kjs nirkko, 2 kjs, 1 p edellisen krs:en nirkon jälkeen 2.

kjs:aan*, toista * - * 3 kertaa, lopettaen 4 kjs, 3 kjs nirkko, 2 kjs, 1 p kjs:aan ennen edellisen krs:en nirkkoa, 4 kjs, 3 kjs nirkko, 2 kjs, 1 p edellisen krs:en nirkon jälkeen 2. kjs:aan. (7 kaarta) Käännä.

Krs:et 6 - 8: virkkaa 7 kjs, 3 kjs nirkko, 2 kjs, 1 p edellisen krs:en nirkon jälkeen 2. kjs:aan, *4 kjs, 3 kjs nirkko, 2 kjs, 1 p edellisen krs:en nirkon jälkeen 2. kjs:aan* Toista * - * krs:en loppuun asti. (7 kaarta) Käännä.

9. krs: (lisä yksi kaari): virkkaa 7 kjs, 3 kjs nirkko, 2 kjs, 1 p ketjuun ennen edellisen krs:en nirkkoa, *4 kjs, 3 kjs

nirkko, 2 kjs, 1 p edellisen krs:en nirkon jälkeen 2. kjs:aan*. Toista * - * krs:en loppuun asti. (8 kaarta) Käännä.

10. krs: (lisä yksi kaari): virkkaa 7 kjs, 3 kjs nirkko, 2 kjs, 1 p ketjuun ennen edellisen krs:en nirkkoa, *4 kjs, 3 kjs nirkko, 2 kjs, 1 p edellisen krs:en nirkon jälkeen 2. kjs:aan*. Toista * - * krs:en loppuun asti. (9 kaarta) Käännä.

Krs:et 11 - 19: virkkaa 7 kjs, 3 kjs nirkko, 2 kjs, 1 p edellisen krs:en nirkon jälkeen 2. kjs:aan, *4 kjs, 3 kjs nirkko, 2 kjs, 1 p edellisen krs:en nirkon jälkeen 2. kjs:aan* Toista * - * krs:en loppuun asti. (9 kaarta) Käännä.

Lopeta piilosilmukalla.

Leikkaa lanka ja kiinnitä.



OIKEA ETUPOULI (kaavio B)

Virkkaat kauluksesta alaspäin jakun helmaa kohti.

1. krs: virkkaa 7 kjs, 3 kjs nirkko, 2 kjs, 1 p ensimmäiseen 7 kjs:asta. (1 kaari) Käännä.

2. krs: virkkaa 7 kjs, 3 kjs nirkko, 2 kjs, 1 p edellisen krs:en nirkon jälkeen 2. kjs:aan. (1 kaari) Käännä.

Krs:et 3 & 4: toista 2. krs:ta. (1 kaari) Käännä.

5. krs (lisä yksi kaari): virkkaa 7 kjs, 3 kjs nirkko, 2 kjs, 1 p ketjuun ennen edellisen krs:en nirkkoa, 4 kjs, 3 kjs nirkko, 2 kjs, 1 p edellisen krs:en nirkon jälkeen 2. kjs:aan. (2 kaarta) Käännä.

Krs:et 6 & 7: virkkaa 7 kjs, 3 kjs nirkko, 2 kjs, 1 p edellisen krs:en nirkon jälkeen 2. kjs:aan, 4 kjs, 3 kjs nirkko, 2 kjs, 1 p edellisen krs:en nirkon jälkeen 2. kjs:aan. (2 kaarta) Käännä.

8. krs (lisä yksi kaari): virkkaa 7 kjs, 3 kjs nirkko, 2 kjs, 1 p ketjuun ennen edellisen krs:en nirkkoa, *4 kjs, 3 kjs nirkko, 2 kjs, 1 p edellisen krs:en nirkon jälkeen 2. kjs:aan*. Toista * - * (3 kaarta) Käännä.

9. krs: virkkaa 7 kjs, 3 kjs nirkko, 2 kjs, 1 p edellisen krs:en nirkon jälkeen 2. kjs:aan, *4 kjs, 3 kjs nirkko, 2 kjs, 1 p edellisen krs:en nirkon jälkeen 2. kjs:aan.* Toista * - * krs:en loppuun asti. (3 kaarta) Käännä.

10. krs (lisä yksi kaari): virkkaa 7 kjs, 3 kjs nirkko, 2 kjs,

1 p kjs:aan ennen nirkkoa, *4 kjs, 3 kjs nirkko, 2 kjs, 1 p
2. kjs:aan nirkon jälkeen, krs:en loppuun asti*. Käänä.
(4 kaarta)

Krs:et 11 & 12: toista krs:ta 9. Käänä. (4 kaarta)

13. krs (kavenna yksi kaari): virkkaa 7 kjs, 3 kjs nirkko, 2
kjs, 1 p nirkon jälkeen 2. ketjuun, *4 kjs, 3 kjs nirkko, 2
kjs, 1 p nirkon jälkeen 2. kjs:aan*, Toista * - * krs:en
loppuun asti. Käänä. (3 kaarta)

Krs:et 14 - 21: toista krs:ta 9. Käänä. (3 kaarta)

Lopeta piilosilmukalla.

Leikkaa lanka ja kiinnitä.

VASEN ETUPOULI (kaavio B)

Virkkaa kuten oikea etupuoli, mutta peilikuvana.

KOKOAMINEN

Ompele olka- ja kylkisaumat.

Virkkaa pitsireunus kuvion mukaisesti kauluksen ympäri ja
etuosien sisäkylkiä pitkin.

Yhdistä lanka jakun alareunaan.

1. krs: virkkaa ks:ia koko reunaa pitkin, näin että
silmukoiden kokomäärä olisi 9 kertainen. Käänä.

2. krs: virkkaa 2 kjs, 2 p, jätä 1 s väliin *7 p, 1 kjs, jätä
1 s väliin* toista * - * viimeiseen 3 s:aan asti ja lopeta 3
p:llä. Käänä.

3. krs: virkkaa 2 kjs, 2 p, jätä 2 s väliin *7 p, 2 kjs, jätä
2 s väliin* toista * - * viimeiseen 3 s:aan asti ja lopeta 3
p:alla. Käänä.

4. krs: *virkkaa 5 kjs, 1 ks edellisen krs:en 2 kjs:iin, 5
kjs, 1 ks edellisen krs:en 7 p:n keskelle*. Toista * - *
krs:en loppuun asti. Käänä.

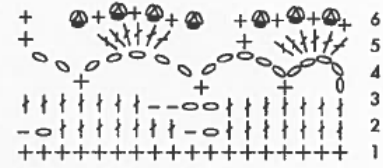
5. krs: virkkaa 2 kjs (luetaan 1 p:ksi) 5 p edellisen krs:en
5 kjs:iin, 1 ks edellisen krs:en seuraavaan 5 kjs:iin. *6 p
edellisen krs:en 5 kjs:iin, 1 ks edellisen krs:en
seuraavaan 5 kjs:iin.* Toista * - * krs:en loppuun asti.
Käänä.

6. krs: virkkaa **1 ks, 3 kjs ja laita koukku uudelleen
samaa ks:aan (nirkko). 1 ks** ja toista ** - **.

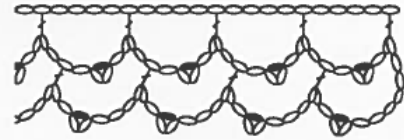
Lopeta piilosilmukalla. Leikkaa lanka ja kiinnitä.

Virkkaa pitsikuvion 6. krs kädentien ympäri.
Leikkaa lanka ja kiinnitä.

Pitsi



Takaosa



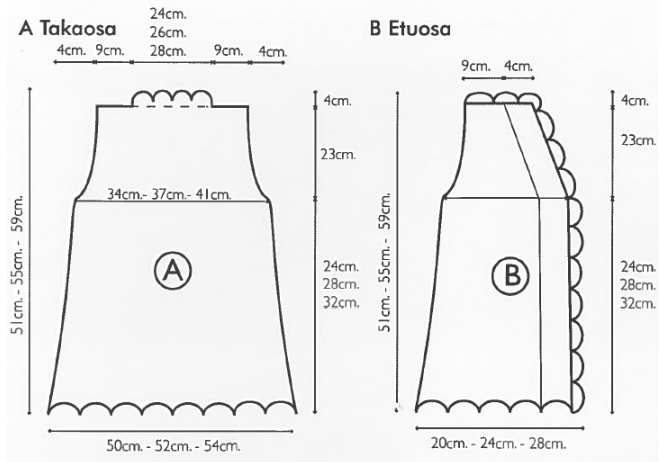
- = jätä 1 s väliin

o = ketjusilmukka

+ = kiinteä silmukka

† = pylväs

⊗ = 3 kjs nirkko



Copyright DMC



Prym Consumer Finland Oy
Huhtimontie 6 B
04200 KERAVA
puh 09-274871 www.prym.fi