

Perfect Premium Versot

Malli: Noon knit, Outi Markkanen

Koko: 38-39

Lanka: Perfect Premium omenan vihreä(34), ruohon vihreä(39) (75% villa, 25% polyamidi, 50 g = 125m)

Langan menekki: omenan vihreää 100 g , ruohon vihreää 50 g

Prym puikot: sukkapuikot 3-3,5 käsialan mukaan

Mallineuleet: Mallineuleetta ruutupiirroksen mukaan, sileää oikeaa.







Tiheys: 22 s = 10 cm sileää oikeaa



PERFECT

Varsi

Luo omenan vihreällä langalla 54 s (14+13+14+13 s). Neulo ruutupiirroksen mukaan. Ruutupiirrosta luetaan alhaalta ylöspäin ja oikealta vasemmalle. Toista ruutupiirroksen 6 silmukkaa.

	oikea s omenan vihreällä
	oikea s ruohon vihreällä
	nurja s omenan vihreällä
	neulo (ruohon vihreällä) s o + tee langankierto + neulo s oikein o (=3 s)
	neulo 3 o
	ota s neulomatta puikolle, neulo 2 o yhteen, nosta neuloton s neulotun yli

Kun olet neulonut ruutupiirroksen kerrokset, jatka omenan vihreällä nurjaa 6 krs.

Kantalappu 27 s, neulotaan puikoille I ja II. Puikot III ja IV jäävät odottamaan.

1.krs Neulo oikealta 2 o, *2 n, 1 o*, toista *-* , neulo viimeinen s o.

2.krs Neulo nurjalta 1 o, 1 n, *2 o, 1 n*, toista *-* , neulo viimeinen s o.

Toista kerroksia 1-2 yhteensä 24 krs.

(Kantalapun molemmin puolin neulotaan reunimmilla silmukoilla ainoaoikeaa).

Kantapohjan kavennukset

Neulo työn oikealta puolelta kantalapun neulosta 15 s, 2 o yhteen, 1 o. Käänny.

Ota 1. s neulomatta, neulo 4 n, 2 n yhteen, 1 n. Käänny.

Ota 1. s neulomatta, neulo 5 o, 2 o yhteen, 1 o. Käänny.

Ota 1. s neulomatta, neulo 6 n, 2 n yhteen, 1 n. Käänny.

Ota 1. s neulomatta, neulo 7 o, 2 o yhteen, 1 o. Käänny.

Ota 1. s neulomatta, neulo 8 n, 2 n yhteen, 1 n. Käänny.

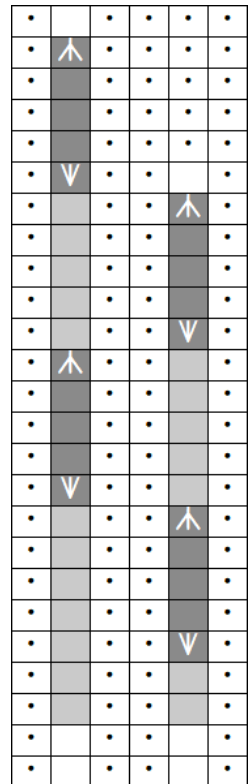
Ota 1. s neulomatta, neulo 9 o, 2 o yhteen, 1 o. Käänny.

Ota 1. s neulomatta, neulo 10 n, 2 n yhteen, 1 n. Käänny.

Ota 1. s neulomatta, neulo 11 o, 2 o yhteen, 1 o. Käänny.

Ota 1. s neulomatta, neulo 12 n, 2 n yhteen, 2 n. Käänny.

Ota 1. s neulomatta, neulo 14 o, 2 o yhteen. = 16 s



Jaa silmukat 2 puikolle, 8 + 8 s. Puikkojen numerointi alkaa nyt jalkapohjasta. Jatka neulomalla sileää oikeaa. Poimi puikolle I kantalapun reunasta, 8 s:n jatkoksi, 12 s. Poimi puikolle IV kantalapun toiselta puolelta 12 s, neulo kantalapun 8 s.

I-puikko= 20 s, II-puikko 14 s, III-puikko 13 s, IV-puikko 20 s. Jatka sileää oikeaa ja neulo kiilakavennukset.

Kiilaosa

Kun puikolla **I** on 3 s jäljellä, neulo 2 n yhteen, neulo 1 o. Neulo puikon **IV** alussa 1 o, neulo 2 n yhteen(käännä silmukat puikolle toisinpäin ja neulo ne takareunoistaan nurin yhteen). Neulo 2 välikerrosta, jatka kavennussilmukoilla nurjaa välikerrosten aikana.

Toista kavennuksia joka 3.krs kunnes puikoilla **I** ja **IV** on 13 s. Tee vielä 1 kavennus puikolla **I**, siirrä puikon **II** ensimmäinen s puikolle **I**. (13 s puikollaan). Jatka kaikilla silmukoilla oikeaa.

Kun pohjan pituus on kantapäästä mitattuna 19 cm tai haluttu pituus, aloita kärkikavennukset.

Kärkikavennus, sädekavennus

Kavenna 1 s jokaisen puikon lopussa neulomalla 2 o yhteen. = 48 s.

Neulo 3 välikerrosta. Neulo *4 o 2 o yhteen*, toista *-* krs loppuun. = 40 s

Neulo 3 välikerrosta. Neulo *3 o 2 o yhteen*, toista *-* krs loppuun. = 32 s

Neulo 3 välikerrosta. Neulo *2 o 2 o yhteen*, toista *-* krs loppuun. = 24 s

Neulo 2 välikerrosta. Neulo *1 o 2 o yhteen*, toista *-* krs loppuun. = 16 s

Neulo 1 välikerros. Neulo *2 o yhteen*, toista *-* krs loppuun. = 8 s

Katkaise lanka ja pujota se s:n läpi ja kiristä.

Neulo toinen sukka samoin. Päättele langat.