

Perfect Basic

Miesten sukat

Malli: Noon knit, Outi Markkanen

Koko: 40-42

Lanka: Perfect Basic ruskea(15) hieman keltaista(11) kuvioon(75% villa, 25% polyamidi, 150 g = 300m)

Langan menekki: mallisukissa ruskeaa 150 g ja hieman keltaista

Puikot: sukkapuikot 4 tai käsialan mukaan

Mallineuleet: 1 o, 1 n –joustinneuletta, mallineuletta ruutupiirroksen mukaan

Tiheys: 22 s = 10 cm sileää oikeaa

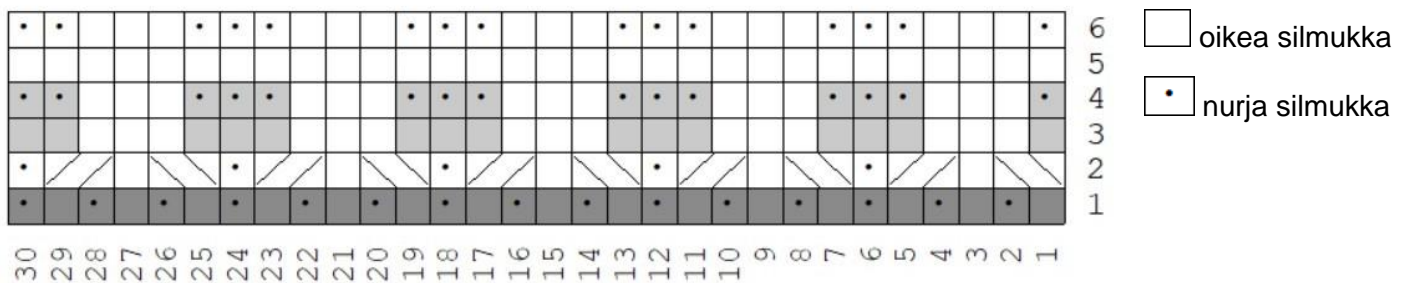


PERFECT

Varsi

Luo ruskealla 60 s (15 s puikollaan). Neulo 10 krs 1 o, 1 n - joustinta. Jatka ruutupiirroksen mukaan.

Ruutupiirroksen 1. krs on 1 o, 1n –joustimen 10. krs. Valkoinen ruutu neulotaan ruskealla ja vaalean harmaa keltaisella. Toista ruutupiirroksen 30 s 2 x.



ota s apupuikolle työn eteen, neulo 1n, neulo apupuikon s oikein TAI neulo puikon 2.s työn takaa nurin, neulo puikon 1. s oikein

ota s apupuikolle työn taakse, neulo 1o, neulo apupuikon s nurin TAI, neulo puikon 2.s työn edestä oikein, neulo puikon 1. s nurin

Toista kerroksia 3-6 yhteensä 5 x. Toista vielä kerroksia 5-6 yhteensä 6 x yksivärisenä ruskealla neuloen.

Kavenna 4 s puikkojen IV ja I sekä puikkojen II ja III välissä seuraavasti:

Jätä viimeisimmäksi neulotun kerroksen viimeinen s neulomatta ja neulo se puikon I ensimmäisen s:n kanssa o yhteen. Neulo kunnes puikolla II on jäljellä 3 s, tee ylivetokavennus, neulo viimeinen s o. Neulo puikon III alussa 2 o yhteen. Kun puikolla IV on jäljellä 3 s, tee ylivetokavennus, neulo viimeinen s o. Neulo krs 6 ja vielä kerrokset 5-6 vielä 2 x. Siirrä puikolta IV viimeinen s puikolle I. Jatka puikoilla I ja II mallineuletta ja neulo puikoilla III ja IV 1 o, 1 n –joustinta 10 krs.

Kantalappu, 27 s

Siirrä puikolta I, ensimmäinen s puikolle IV. Siirrä puikolta II viimeinen s puikolle III. Neulo puikot I ja II mallineuletta.

Neulo puikot III ja IV samalle puikolle =29 s: Neulo reunasilmukka o, neulo *1o, 1 n*, toista *-* yhteensä 5 x, tee ylivetokavennus, 1 n, 2 o yhteen, *1 n, 1 o*, toista yhteensä 6 x, neulo reunasilmukka o =27 s

1. krs Neulo nurjalta 1 o, neulo nurjaa, neulo viimeinen s o.

2. krs Neulo 2 o, *1 n, 1 o*, toista *-*, neulo viimeinen s o.

Toista kerroksia 1-2 yhteensä 11 x. =22 krs

Kantapohja

Neulo nurjalta kunnes jäljellä on 10 s. Neulo 2 n yhteen. Käännä.

Ota 1. s neulomatta, jatka kantalapun neulosta, neulo kunnes puikolla on 10 s, tee ylivetokavennus. Käännä.

Ota 1. s neulomatta, neulo kunnes jäljellä on 9 s. Neulo 2 n yhteen. Käännä.

Ota 1. s neulomatta, neulo kunnes puikolla on 9 s, tee ylivetokavennus. Käännä.

Ota 1. s neulomatta, neulo kunnes jäljellä on 8 s. Neulo 2 n yhteen. Käännä.

Ota 1. s neulomatta, neulo kunnes puikolla on 8 s, tee ylivetokavennus. Käännä.

Toista edellisen tapaan, kunnes jäljellä on 9 s ja viimeisin krs on neulottu oikealta.

Jaa kantalapun s:t kahdelle puikolle. Puikkojen numerointi alkaa nyt kantapohjasta lukien. Puikko I = 4 s, puikko II = 5 s

Silmukoiden poimiminen kantalapusta

Poimi puikolle I siinä olevien 4 s:n jatkoksi, langalla neuloen, kantalapun reunasta 12 s. Neulo puikot II ja III mallineuletta. Poimi puikolle IV kantalapun toisesta reunasta 11 s ja neulo kantalapun 5 s jatkoksi.

Kiilaosa

Neulo seuraava krs puikoilla I ja IV sileää oikeaa ja puikoilla II ja III mallineuletta. Siirrä puikon II ensimmäinen s puikolle I ja puikolta III viimeinen s puikolle IV. Puikko I = 17 s, II = 13 s, III = 12 s, IV = 17 s


Neulo I puikolla 1 n, 1 o kunnes jäljellä on 2 s, neulo 2 o yhteen.


Jatka puikoilla II ja III mallineuletta (Huom! Puikon alussa ja lopussa 2 o s).


Tee puikon IV alussa ylivetokavennus, neulo 1o, 1n puikon loppuun. Jatka puikoilla I ja IV kantalapun neulosta, eli joka toinen krs 1 o 1 n ja joka toinen krs sileää oikeaa. Toista kiilakavennukset vielä 4 x joka toinen krs ja tee vielä 1 ylivetokavennus I puikolla. Puikko I = 12 s, puikko IV 13 s

Kun pohjan pituus on kantapäästä mitattuna 21-22 cm, aloita kärkikavennukset ruutupiirroksen mukaan:

Musta ruutu on kaventunut silmukka. Neulottaessa lue vain vaaleita ja harmaita ruutuja.



 neulo 2 o yhteen

 ylivetokavennus (ota 1.s neulomatta puikolle, neulo seuraava s, nosta neulomaton neulotun yli)

Jäljellä on 6 s. Silmukoi kärki kiinni tai katkaise lanka ja pujota se silmukoiden läpi ja kiristä.

Päättele langat.