

Perfect Premium Herkkikset

Malli: Noon knit, Outi Markkanen

Koko: 38-39

Lanka: Perfect Premium vaaleanpunainen(25) 50 g,violetti(31) 100 g (75% villa, 25% polyamidi, 50 g = 125m)

Prym puikot: sukka puikot 3-3,5 käsialan mukaan

Mallineuleet: Sileää oikeaa, kirjoneuletta ruutupiirroksen mukaan.

Tiheys: 22 s = 10 cm sileää oikeaa

Sukat neulotaan kärjestä aloittaen ja kantapää tehdään lisäyksin ja kavennuksin ilman erillistä kantalappua.

Kärki

Ota kaksi sukka puikkoa ja kieputa lanka kahdeksikkona puikkojen ympärille, kunnes molemmilla puikoilla on 8 langankieputusta.

Ota kolmas puikko ja neulo silmukat viimeisimmän kieputuksen vastakkaiselta puikolta.


Neulo vielä toisenkin puikon langankieputukset silmukoiksi.

Jaa silmukat 4:lle puikolle. (4 s puikolla)

Jatka neulomista ruutupiirroksen mukaan. Piirroksessa on kahden puikon silmukat, joten toista piirros 2 x.

Ruutupiirrosta luetaan alhaalta ylöspäin ja oikealta vasemmalle.

PERFECT



tee langankierto puikolle kiertäen se myötäpäivään



tee langankierto puikolle kiertäen se vastapäivään

Kun olet tehnyt kärjen lisäykset, jokaisella puikolla on 14 s.

Neulo vielä violetilla 8 krs. Aloita kantapään lisäykset puikoilla I ja II.

Kun puikolla I on jäljellä 8 s, tee langankierto puikolle kiertäen se vastapäivään.


Neulo 8 s puikolta II, tee langankierto puikolle kiertäen se myötäpäivään, neulo loput s:t.

Neulo puikot III ja IV.


Toista lisäykset edellisen tapaan joka krs vielä 9 x. Puikoilla I ja II on nyt 24 s.

Neulo 8 krs ja aloita kantapään kavennukset. Kun puikolla I on jäljellä 9 s, neulo 2 o yhteen, neulo loput s:t. Neulo puikolta II 7 s, tee ylivetokavennus, neulo loput s:t. Toista kavennukset vielä joka krs 9 x. Neulo 6 krs, lisää viimeisen kerroksen aikana jokaiselle puikolle 1 s.(15 s puikollaan). Aloita kirjoneule ruutupiirros 1 mukaan(20 krs) ja jatka ruutupiirros 2 mukaan(10 krs).

Ruutupiirros 1



Ruutupiirros 2



Neulo vaaleanpunaisella 2 krs sileää oikeaa.

Neulo vielä 10 krs 2 o 1 n joustinta. Päätä s:t neuloen oikeat s:t oikein ja nurjat nurin.

Päättele langat.

Neulo toinen sukka samoin. Päättele langat.

Copyright:



CONSUMER
FINLAND

Prym Consumer Finland Oy
Huhtimontie 6 B, 04200 Kerava
puh 09-274871
www.prym.fi