

Perfect Premium Verkkopitsisukat

PERFECT

Malli: Noon knit, Outi Markkanen

Koko: 38-39

Lanka: Perfect Premium keltainen(20), (75% villa, 25% polyamidi, 50 g = 125m)

Langan menekki: 100 g

Prym puikot: sukkapuikot 3,5 käsialan mukaan

Mallineuleet: Joustinneuletta, mallineuletta ohjeen mukaan.

Tiheys: 22 s = 10 cm sileää oikeaa



Varsi

Luo 84 s ja neulo 6 krs 1 n, *4 o, 2 n*, toista *-*, neulo kerroksen viimeinen s nurin. Jatka ruutupiirroksen mukaan. Ruutupiirrosta luetaan alhaalta ylöspäin ja oikealta vasemmalle.

Alla olevan ruutupiirroksen harmaalla värjätty 1. krs on 4 o, 2 n – joustimen 6.krs.

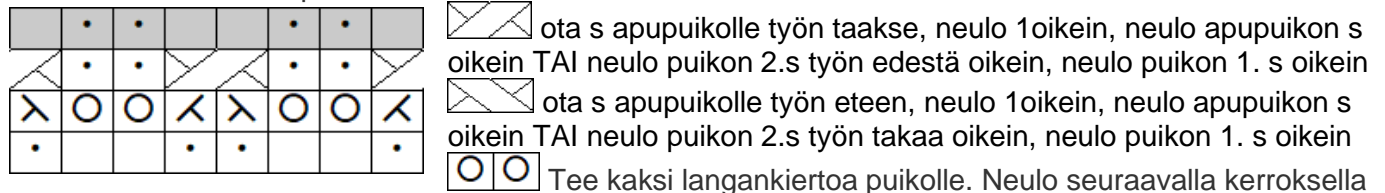


← Siirrä vasemmalta puikolta 3 s oikealle puikolle. Nosta oikean puikon 3. s kahden ensimmäisen yli. Siirrä silmukat (2 s) takaisin vasemmalle puikolle.

→ Nosta vasemman puikon 3. s kahden ensimmäisen yli. (Neljästä oikeasta silmukasta on nyt jäljellä 2 s.)


Jokaisella puikolla on nyt 14 s.

Jatka alla olevan ruutupiirroksen mukaan.



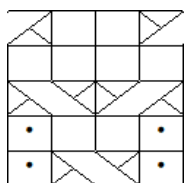
langankierrot nurin, ensin takareunasta ja sitten etureunasta.

Toista 2 o, 2 n – joustinta (harmaalla tummennettu krs) yhteensä 9 krs. Neulo 1 krs alla olevan ohjeen mukaan.

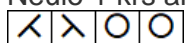


Siirrä I-puikon alussa tehty toinen langankierto puikon IV loppuun.

Jatka alla olevan ruutupiirroksen mukaan

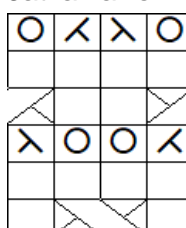


Neulo 1 krs alla olevan ohjeen mukaan. Neulo seuraavilla kerroksilla aina langankierrot oikeina silmukoina.



Siirrä I-puikon alussa tehty toinen langankierto puikon IV loppuun.

Jatka varren neulomista. Toista ruutupiirros yhteensä 3 x ja vielä 1.krs. Aloita kantapäätä.



Tee kerroksella 6 kaksi langankiertoa ja siirrä toinen niistä puikolle IV.

Kantalappu neulotaan puikoille I ja II, neulo ne samalle puikolle. Puikot III ja IV jäävät odottamaan.

Aloita vahvistettu neulos:

Huom! Kavenna 1.kerroksella 1 s pois kantalapun reunasta.

1.krs (op) Neulo 2 o, *ota seuraava s neulomatta puikolle, neulo 1o*, toista *-*, neulo viimeinen s o.

2.krs (np) Neulo 1 oikein, neulo nurjaa kunnes jäljellä on 1 s, neulo se oikein.

3.krs (op) *Neulo 1 o, ota seuraava s neulomatta puikolle*, toista *-* kunnes jäljellä on 1 s, neulo se o.

4.krs (np) Neulo 1 oikein, neulo nurjaa kunnes jäljellä on 1 s, neulo se oikein.

(Kantalapun molemmin puolin neulotaan reunimmaisilla silmukoilla ainaoikeaa).

Toista kerroksia 1-4 yhteensä 29 krs (viimeisin krs on neulottu oikealta).

Kantapohjan kavennukset, jatka kantalapun vahvistettua neulosta

Neulo nurjalta kunnes puikolla on jäljellä 9 s, neulo 2 n yhteen, käänny.

Ota 1.s neulomatta ja neulo oikealta, kunnes puikolla on jäljellä 9 s, tee ylivetokavennus, käänny.

Ota 1. s neulomatta ja neulo nurjalta, kunnes puikolla on jäljellä 8 s, neulo 2 n yhteen, käänny.

Neulo oikealta, kunnes puikolla on jäljellä 8 s, tee ylivetokavennus, käänny.

Ota 1.s neulomatta ja neulo oikealta, kunnes puikolla on jäljellä 8 s, tee ylivetokavennus, käänny.

Toista edellisen tapaan kaventaen silmukoita, kunnes jäljellä on 11 s ja viimeisin krs on neulottu oikealta puolelta. Katkaise lanka.

Jaa kantalapun s:t kahdelle puikolle. Puikkojen numerointi alkaa nyt kantapohjasta.

Puikolla I on 5 s ja puikolla IV on 6 s.

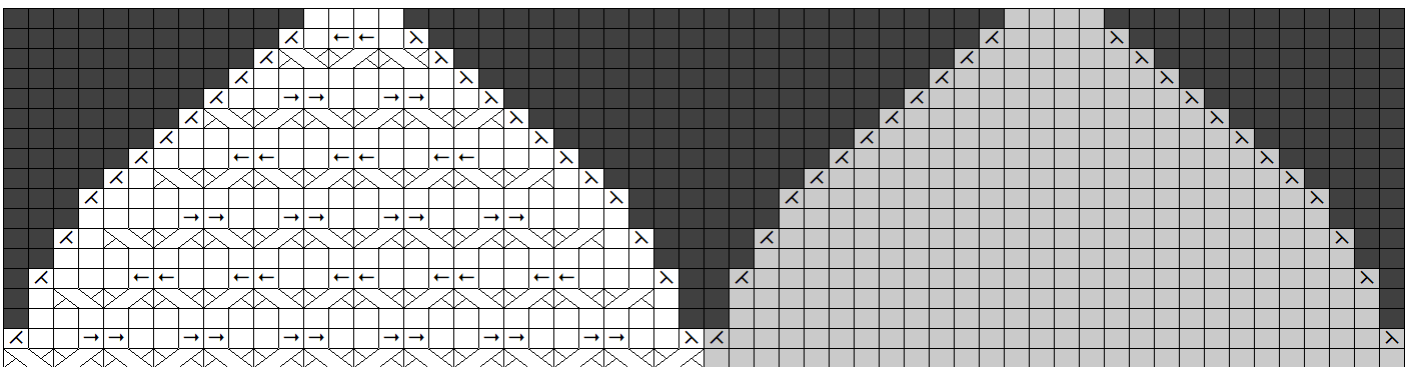
Kiilaosa


Jatka puikoilla II ja III mallineuletta viimeisimmästä ruutupiirroksesta kerrokselta 2. Tee puikon II alkuun ja puikon III loppuun aina vain 1 langankierto


Kun puikolla I on 2 s jäljellä, neulo keltaisella 2 o yhteen. Tee puikon IV alussa ylivetokavennus (nosta s neulomatta, neulo 1 o, nosta neulomaton s neulotun yli). Neulo 1 välikerros.

Toista kavennuksia joka 2.krs kunnes puikoilla on 14 s.

Kun pohjan pituus on kantapäätä mitattuna 19 cm tai haluttu pituus, aloita kärkikavennukset ruutupiirroksen mukaan.



 ota s apupuikolle työn taakse, neulo 1oikein, neulo apupuikon s oikein TAI neulo puikon 2.s työn edestä oikein, neulo puikon 1. s oikein

 ota s apupuikolle työn eteen, neulo 1oikein, neulo apupuikon s oikein TAI neulo puikon 2.s työn takaa oikein, neulo puikon 1. s oikein

Neulo toinen sukka samoin. Päättele langat.

Copyright:



Prym Consumer Finland Oy
Huhtimontie 6 B, 04200 Kerava
puh 09-274871

www.prym.fi