

Perfect Premium

Raitaa pystyyn ja vaakaan

Malli: Noon knit, Outi Markkanen

Koko: 38-39

Lanka: Perfect Premium vaalean ruskea (6) ja vaalean punainen (4), (75% villa, 25% polyamidi, 150 g = 375m)

Langan menekki: mallisukissa vaalean ruskeaa 65 g ja vaalean punaista 45 g


Puikot: sukkapuikot 3 - 3,5 tai käsialan mukaan

Mallineuleet: 1 o, 1 n joustinneuletta, mallineuletta ruutupiirroksen mukaan ja sileää oikeaa raidoittaen

Tiheys: Tiheys on 22 s = 10 cm sileää oikeaa neulottuna.

Luo ruskealla 60 s (15 s puikollaan). Neulo 12 krs 1 o, 1 n - joustinta. Neulo 1 krs nurjaa. Neulo vaalean punaisella 1 krs oikeaa ja 1 krs nurjaa. Neulo 1 krs ruutupiirroksen mukaan. Toista 2 s:n mallikertaa krs:n ajan.




 Oikea s vaalean punaisella


 Oikea s vaalean ruskealla

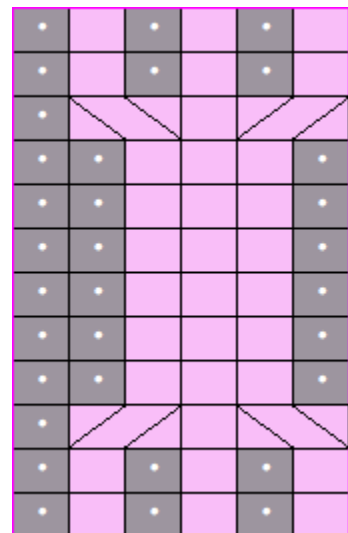
Jatka mallineuletta ruutupiirroksen mukaan.

Neulo ruutupiirroksen 2 ensimmäistä kerrosta yhteensä 3 x (=6 krs). Neulo kerrokset 3 – 10. Neulo ruutupiirroksen 2 viimeistä kerrosta yhteensä 9 x (=18 krs).

 Nurja s vaalean ruskealla

 Ota s apupuikolle työn eteen, neulo ruskealla 1 n, neulo apupuikon s vaaleanpunaisella oikein TAI neulo puikon 2.s työn takaa ruskealla nurin, neulo puikon 1. s vaaleanpunaisella oikein

 Ota s apupuikolle työn taakse, neulo vaaleanpunaisella 1 o, neulo apupuikon s ruskealla nurin TAI neulo puikon 2.s työn edestä vaaleanpunaisella oikein, neulo puikon 1. s nurin



Kun olet neulonut ruutupiirroksen kerrokset, neulo vaaleanpunaisella 1 krs oikeaa (kavenna kerroksen aikana jokaiselta puikolta 1 s, 14 s puikollaan) ja 1 krs nurjaa. Neulo ruskealla 1 krs oikeaa, kavenna kerroksen aikana 1 s puikolta I. Neulo 1 krs nurjaa. Aloita kantalappu.

Kantalappu, vahvistettua neulosta, 27 s

Kantalappu neulotaan puikoilla I ja II. Puikot III ja IV jätetään odottamaan.

Neulo kantalapun s:t samalle puikolle neuloen:

1.krs (op) Neulo 2 o * Nosta 1 s neulomatta, neulo 1 o*, toista *-* kunnes jäljellä on 2 s, neulo ne oikein

2.krs (np) Neulo 2 o, neulo nurjaa, neulo 2 viimeistä s o.

Toista kerroksia 1-2 yhteensä 29 krs (viimeinen krs on neulottu oikealta)

Kantapohja

Neulo nurjaa kunnes puikolla on jäljellä 9 s, neulo 2 n yhteen. Käänny.

Neulo vahvistettua neulosta työn oikealta puolelta, kunnes puikolla on jäljellä 9 s, tee ylivetokavennus, käänny.



PERFECT

Neulo nurjaa kunnes puikolla on jäljellä 8 s, neulo 2 n yhteen. Käänny.

Neulo vahvistettua neulosta työn oikealta puolelta, kunnes puikolla on jäljellä 8 s, tee ylivetokavennus, käänny.

Toista edellisen tapaan kaventaen s:ta, kunnes jäljellä on 11s ja viimeisin krs on neulottu nurjalta puolelta.

Neulo työn oikealta puolelta 6 o.

Ota 5. puikko mukaan työhön ja ota vaaleanpunainen lanka mukaan työhön (kerroksen vaihtumiskohta on kantapohjassa).

Neulo vaaleanpunaisella 4 o ja tee viimeinen ylivetokavennus. Kantalapussa on nyt puikolla IV 6 s neulottu ruskealla ja 5 s neulottu vaaleanpunaisella.

Silmukoiden poimiminen kantalapusta

Poimi vaaleanpunaisella kantalapun reunasta puikolle I, siinä olevien 5 s:n jatkoksi 16 s. Jatka puikoilla II ja III vaaleanpunaisella, kavenna molemmilta puikoilta 1 s (13 s puikollaan). Poimi puikolle IV kantalapun toisesta reunasta 15 s ja neulo kantalapun 6 s jatkoksi. Jatka teräosaa neulomalla vuorotellen 1 krs ruskealla ja 1 krs vaaleanpunaisella. Neulo raidoitusta spiraalina, (Älä laita lankoja ristiin kerroksen vaihtuessa).

Tee kiilakavennukset seuraavasti seuraavalla kerroksella.

Kiilaosa

Kun puikolla I on 3 s jäljellä, neulo 2 o yhteen 1 o. Neulo puikon IV alussa 1 o, tee ylivetokavennus (nosta s neulomatta, neulo 1 o, nosta neulomaton s neulotun yli). Neulo 1 välikerros.

Toista kavennuksia joka 2.krs kunnes puikoilla on 13 s.

Kun pohjan pituus on kantapäätä mitattuna 19 cm, aloita kärkikavennukset.

Sädekavennukset

Kavenna jokaisen puikon lopussa 2 o yhteen. Neulo 4 välikerrosta. = 12 s puikollaan

Neulo jokaisella puikolla 4 o, 2 o yhteen, 4 o 2 o yhteen. Neulo 3 välikerrosta. = 10 s puikollaan

Neulo jokaisella puikolla 3 o, 2 o yhteen, 3 o 2 o yhteen. Neulo 2 välikerrosta. = 8 s puikollaan

Neulo jokaisella puikolla 2 o, 2 o yhteen, 2 o 2 o yhteen. Neulo 1 välikerros. = 6 s puikollaan

Neulo jokaisella puikolla 1 o, 2 o yhteen, 1 o 2 o yhteen. = 4 s puikollaan

Neulo jokaisella puikolla 2 o yhteen.

Katkaise lanka, pujota se silmukoiden läpi ja kiristä. Päättele langat.

Neulo toinen sukka samoin.



Copyright:
Prym Consumer Finland Oy
Huhtimontie 6 B, 04200 Kerava
puh 09-274871
www.prym.fi