

## Mayla neulepusero

**Koko:** XS (S) M (L) XL.

**Mitat:** Vartalonympäryys 96 (104) 112 (120) 128 cm, kokopituus 60 (61) 62 (63) 64 cm ja hihan sisäpituus 50 (48) 46 (44) 42 cm.

**Lanka:** Schachenmayr Tuscany Tweed (55 % villa, 30 % viskoosi, 15 % alpukka, 50 g =170 m) -lankaa 350 (400) 450 (450) 500 g oranssia (00024).

**Prym puikot:** 3 ja 4 mm sekä pääntienreunusta varten lyhyt pyöröpuikko 3 mm tai käsialan mukaan.

**Tiheys:** 22 s ja 30 krs pintaneuletta paksummilla puikoilla = 10 cm.

**Mallineuleet:** *Joustinneule:* 1 o, 1 n. *Pintaneule:* **1.krs:** reuna-s, 2 n, \*1 o, 4 n\*, toista \*-\* ja neulo 1 o, 2 n, reuna-s. **2.krs:** reuna-s, 2 o, \*1 n, 4 o\*, toista \*-\* ja neulo 1 n, 2 o, reuna-s. **3.krs:** reuna-s, 2 n, \*1 o kerrosta alempana olevaan s:aan, 4 n\*, toista \*-\* ja neulo 1 o kerrosta alempana olevaan s:aan, 2 n, reuna-s. Toista 2.-3. krs:ia.

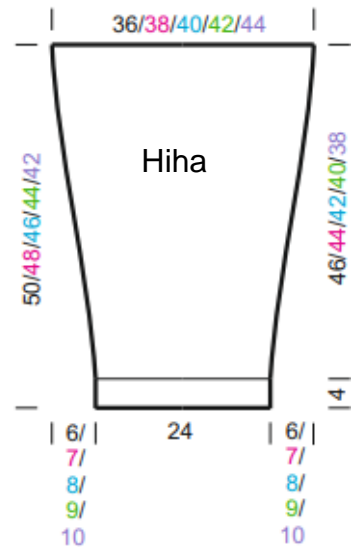
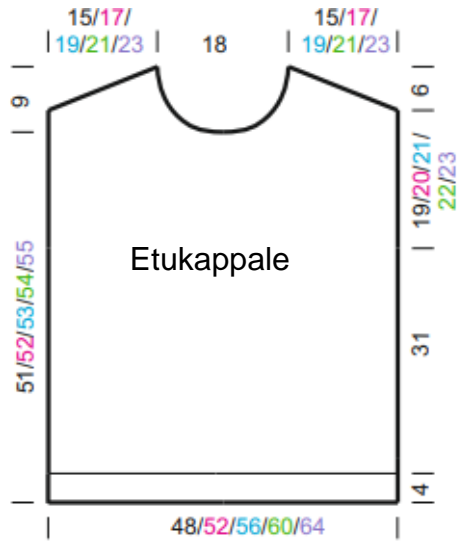



**Takakappale:** Luo ohuemmille puikoille 107 (117) 127 (137) 147 s ja neulo joustinneuletta 4 cm. Vaihda työhön paksummat puikot ja aloita sitten pintaneule. Kun kappaleen korkeus on 35 cm, laita molempiin reunoihin merkki. Kun kappaleen korkeus on 54 (55) 56 (57) 58 cm, päätä molemmista reunoista olkaa varten joka 2. krs 9x3 (4) 4 (5) 5 s ja 1x6 (2) 7 (3) 8 s. **HUOM:** Kun kappaleen korkeus on 58 (59) 60 (61) 62 cm, päätä keskimmäiset 31 s pääntietä varten ja neulo ensin toinen puoli. Päätä vielä pääntien reunassa joka 2. krs 1x3 s ja 1x2 s. Neulo pääntien toinen puoli peilikuvaksi.

**Etukappale:** Neulo kuten takana kunnes kappaleen korkeus on 51 (52) 53 (54) 55 cm. Päätä nyt keskimmäiset 21 s pääntietä varten ja neulo ensin toinen puoli. Päätä vielä pääntien reunasta joka 2. krs 1x3 s, 1x2 s ja 5x1 s. Päätä lopuksi sivusta lähtien olan s:t samoin ja samalla korkeudella kuin takana. Neulo pääntien toinen puoli peilikuvaksi.

**Hihat:** Luo ohuemmille puikoille 57 s ja neulo joustinneuletta 4 cm. Vaihda työhön paksummat puikot ja aloita pintaneule. Lisää sen 9. (7.) 7. (5.) 5. krs:lla molemmissa reunoissa 1 s ja toista sitten lisäykset joka 6. (8.) 7. (6.) 5. krs vielä 12 (14) 16 (18) 20 kertaa =83 (87) 91 (95) 99 s. Kun hihan pituus on 50 (48) 46 (44) 42 cm, päätä s:t. Tee toinen hiha samoin.

**Viimeistely:** Levitä kappaleet alustalle mittoihinsa, kostuta sumuttamalla nurjalta puolelta ja anna kuivua. Ompele olka- ja hiasaumamat sekä sivusaumoja merkkeihin asti. Poimi pääntien reunasta pyöröpuikolle 116 s ja neulo suljettuna neuleena joustinneuletta 4 cm. Päätä s:t joustetta neuloen. Kiinnitä vielä hihat.



©MEZ GmbH

